



**CITTA' DI VIBO VALENTIA**

Provincia di Vibo Valentia

**COLLEGIO DEI REVISORI**

Vibo Valentia, 27 maggio 2022

Alla Segreteria Generale

Sede

Al Dirigente dei Servizi Finanziari

Sede

Al Presidente del Consiglio Comunale

Sede

**Oggetto: Relazione dell'organo di revisione sullo schema di rendiconto della gestione anno 2021 e sulla proposta di deliberazione consiliare (ART. 239, TUEL), Verbale n.24 del 17 maggio 2022.**

Si trasmette, per il deposito agli atti, il documento specificato in oggetto.

Il Presidente del Collegio dei Revisori



---

## CITTÀ DI VIBO VALENTIA

Provincia di Vibo Valentia

### Relazione dell'organo di revisione

- *sulla proposta di deliberazione consiliare del rendiconto della gestione*
- *sullo schema di rendiconto*

# Anno 2021

---

L'ORGANO DI REVISIONE

DOTT. ANTONIO MARIA NICEFORD

DOTT. ANDREA SANSOTTA

DOTT. PIETRO ANTONIO IACINO

## Città di Vibo Valentia

### Organo di revisione collegiale

Verbale n. 24 del 17 maggio 2022

#### INTRODUZIONE

L'anno duemilaventidue, il giorno dieci del mese di maggio, alle ore **10:30**, l'organo di revisione economico finanziario collegiale, **nominato** con delibera dell'organo consiliare n. 28 del 03/09/2019, si è riunito, previa convocazione ordinaria, nelle persone di

Dott. Niceforo Antonio Maria	Presidente	Presente nel proprio Studio Professionale
Dott. Sansotta Andrea	Componente	Presente nel proprio Studio Professionale
Dott. Iacino Pietro Antonio	Componente	Presente nel proprio Studio Professionale

**La presente Relazione viene iniziata, precisando, che il Presidente è in isolamento domiciliare da giovedì 5 maggio 2022 in quanto risultato positivo al test rapido antigenico da COVID 19 e pertanto, la Relazione viene supportata da check-list e carte di lavoro presso gli Studi Professionali del Presidente del Collegio dei Revisori e dei suoi Componenti, in smart working, attraverso colloqui telefonici e mail.**



- ◆ ricevuta in data 29 aprile 2022 con mail delle ore 13:14, dal Funzionario Dott.ssa Claudia Santoro, la proposta di delibera della giunta comunale e lo schema del rendiconto per l'esercizio 2021, approvati con delibera della giunta comunale n. 93 del 29 aprile 2022, completi dei seguenti documenti obbligatori ai sensi del Decreto Legislativo 18 agosto 2000, n. 267 (Testo unico delle leggi sull'ordinamento degli enti locali – di seguito TUEL):

- a) Conto del bilancio;
- b) Conto economico;
- c) Stato patrimoniale;

e corredati dagli allegati disposti dalla legge e necessari per il controllo.

***L'Organo di revisione collegiale ha utilizzato per il controllo apposita check list interna, conservata nelle carte di lavoro, e l'ausilio tecnico del Funzionario P.O. Affari Finanziari, avvenuto con interlocuzioni telefoniche nella mattinata del 10 maggio 2022 su alcuni aspetti della documentazione contabile e, inoltre, alle ore 12:08, la Dott.ssa Claudia Santoro ha comunicato che l'Ente ha ricevuto dal Prefetto-Ufficio Territoriale del Governo, diffida ai sensi dell'articolo 141 del TUEL 267/2000, con assegnazione al Consiglio dell'Ente del termine di venti giorni, a partire da oggi, per l'adozione dell'atto deliberativo.***

- ◆ visto il bilancio di previsione dell'esercizio 2021 con le relative delibere di variazione per gli enti che hanno già approvato il bilancio di previsione;
- ◆ viste le disposizioni della parte II – ordinamento finanziario e contabile del TUEL;
- ◆ visto in particolare l'articolo 239, comma 1 lettera d) del TUEL;



- ◆ visto il d.lgs. 118/2011;
- ◆ visti i principi contabili applicabili agli enti locali;
- ◆ visto il regolamento di contabilità approvato con delibera dell'organo consiliare n. 91 del 21 dicembre 2015 e successivamente modificato con delibera di C.C. del 28 novembre 2016, dal quale risulta che lo scrivente Collegio ha venti giorni dal ricevimento della documentazione per rilasciare la presente Relazione;

#### TENUTO CONTO CHE

- ◆ durante l'esercizio le funzioni sono state svolte in ottemperanza alle competenze contenute nell'art. 239 del TUEL avvalendosi anche di tecniche motivate di campionamento, in particolare campionamento casuale e ragionato in linea con il principio di vigilanza e controllo dell'Organo di revisione degli enti locali n.1 pubblicato sul sito del Consiglio Nazionale dei Dottori Commercialisti e degli esperti contabili;
- ◆ il controllo contabile è stato svolto in assoluta indipendenza soggettiva ed oggettiva nei confronti delle persone che determinano gli atti e le operazioni dell'ente;
- ◆ si è provveduto a verificare la regolarità ed i presupposti delle variazioni di bilancio approvate nel corso dell'esercizio dalla Giunta, dal responsabile del servizio finanziario e dai dirigenti, anche nel corso dell'esercizio provvisorio;

In particolare, ai sensi art. 239 comma 1 lett. b) 2), è stata verificata l'esistenza dei presupposti relativamente alle seguenti variazioni di bilancio:

	Anno 2021
<b>Variazioni di bilancio totali</b>	n. 9
di cui variazioni di Consiglio	n. 1
di cui variazioni di Giunta con i poteri del consiglio a ratifica ex art. 175 c. 4 Tuel	n. 5
di cui variazioni di Giunta con i poteri propri ex art. 175 c. 5 bis Tuel	n. 0
di cui variazioni responsabile servizio finanziario ex art. 175 c. 5 quater Tuel	n. 3
di cui variazioni di altri responsabili se previsto dal regolamento di contabilità	n. 0

- ◆ le funzioni richiamate ed i relativi pareri espressi dall'organo di revisione risultano dettagliatamente riportati nella documentazione a supporto dell'attività di vigilanza svolta;
- ◆ i principali rilievi e suggerimenti espressi durante l'esercizio sono evidenziati nell'apposita sezione della presente relazione.

#### RIPORTANO

i risultati dell'analisi e le attestazioni sul rendiconto per l'esercizio 2021.

Alle ore 12:30 del dieci maggio 2022 la seduta collegiale, in smart working, viene sciolta.

L'anno duemilaventidue, il giorno undici del mese di maggio, alle ore **11:30**, l'organo di revisione economico finanziario collegiale, **nominato** con delibera dell'organo consiliare n. 28 del 03/09/2019, si è riunito, previa convocazione ordinaria, nelle persone di



Dott. Niceforo Antonio Maria	Presidente	Presente nel proprio Studio Professionale
Dott. Sansotta Andrea	Componente	Presente nel proprio Studio Professionale
Dott. Iacino Pietro Antonio	Componente	Presente nel proprio Studio Professionale

La presente Relazione viene proseguita, precisando, che il Presidente è in isolamento domiciliare da giovedì 5 maggio 2022 in quanto risultato positivo al test rapido antigenico da COVID 19, in smart working, attraverso colloqui telefonici e mail.

In particolare, il Collegio alle ore 12:06 con mail chiede al Funzionario P.O. Affari Finanziari di ricevere copia della proposta di delibera consiliare e ulteriori prospetti e dati contabili, al fine di poter completare le successive tabelle della redigenda Relazione.

## CONTO DEL BILANCIO

### Premesse e verifiche

Il Comune di Vibo Valentia registra una popolazione al 01.01.2021, ai sensi dell'art.156, comma 2, del Tuel, di n. 33455 abitanti.

L'Organo di revisione, nel corso del 2021, **non ha rilevato** gravi irregolarità contabili o gravi anomalie gestionali e/o suggerito misure correttive non adottate dall'Ente.

L'Organo di revisione precisa che:

- l'Ente non partecipa ad alcuna Unione dei Comuni;
- l'Ente non partecipa alcun Consorzio di Comuni;
- l'Ente **non è istituito** a seguito di processo di unione;
- l'Ente **non è istituito** a seguito di processo di fusione per incorporazione;
- l'Ente **non è ricompreso** nell'elenco di cui agli allegati 1, 2 e 2-bis del d.l. n. 189/2016;

L'Organo di revisione ha verificato che:

- l'Ente **ha** dato attuazione all'obbligo di pubblicazione sul sito dell'amministrazione di tutti i rilievi mossi dalla Corte dei conti in sede di controllo, nonché dei rilievi non recepiti degli organi di controllo interno e degli organi di revisione amministrativa e contabile, ai sensi dell'art. 31, d.lgs. n. 33/2013;

- l'Ente **risulta** essere correttamente adempiente rispetto agli adempimenti richiesti dalla BDAP;

- l'Ente **non ha** provveduto al caricamento dei dati del rendiconto 2021 in BDAP attraverso la modalità "approvato dalla Giunta";

- nel corso dell'esercizio 2021, in ordine all'eventuale utilizzo dell'avanzo di amministrazione, in sede di applicazione dell'avanzo libero l'ente non si è trovato in una delle situazioni previste dagli artt. 195 e 222 del TUEL (utilizzo di entrate a destinazione specifica e anticipazioni di tesoreria), come stabilito dal comma 3-bis, dell'art. 187 dello stesso Testo unico;

- nel corso dell'esercizio 2021 l'ente **non si è avvalso** della possibilità prevista dall'art. 109, comma 2, del DL 18/2020 in ordine all'applicazione della quota libera dell'avanzo di amministrazione per il finanziamento di spese correnti connesse con l'emergenza COVID19;

- nel rendiconto 2021 le somme iscritte ai titoli IV, V e VI delle entrate (escluse quelle entrate del titolo IV considerate ai fini degli equilibri di parte corrente) **sono state** destinate esclusivamente al finanziamento delle spese di investimento, utilizzando tutte le fonti di finanziamento di cui all'art. 199 Tuel;
- l'Ente **ha** ricevuto anticipazioni di liquidità di cui all'art.1 comma 11 del d.l. n. 35/2013 convertito in legge n. 64/2013 e norme successive di rifinanziamento;
- dai dati risultanti dalla tabella dei parametri di deficitarietà strutturale allegata al rendiconto emerge che l'ente non è da considerarsi strutturalmente deficitario, però, avendo fatto ricorso alla "procedura di riequilibrio finanziario pluriennale", per tutto il periodo di durata del "Piano", risulta soggetto ai controlli di cui all'art. 243-bis del Tuel;
- che in attuazione dell'articoli 226 e 233 del Tuel gli agenti contabili, hanno reso il conto della loro gestione, entro il 30 gennaio 2022, allegando i documenti di cui al secondo comma del citato art. 233;
- l'Ente **ha** nominato il responsabile del procedimento ai sensi dell'art.139 del d.lgs. 174/2016 ai fini della trasmissione, tramite il servizio SIRECO, dei conti degli agenti contabili, con delibera di Giunta Comunale N.51 del 18 marzo 2022 e lo scrivente Collegio ne ha preso atto nel proprio Verbale n. 12 del 13 aprile 2022;
- che il responsabile del servizio finanziario, **ha** adottato quanto previsto dal regolamento di contabilità per lo svolgimento dei controlli sugli equilibri finanziari;
- nell'emissione degli ordinativi di incasso e dei mandati di pagamento l'Ente **ha rispettato** l'obbligo – previsto dal comma 3, dell'art. 180 e dal comma 2, dell'art. 185 del Tuel – della codifica della transazione elementare;
- nel corso dell'esercizio l'ente **ha** provveduto al recupero delle eventuali quote di disavanzo *di amministrazione e da riaccertamento straordinario*;
- nel corso dell'esercizio 2021, **non sono state** effettuate segnalazioni ai sensi dell'art.153, comma 6, del TUEL per il costituirsi di situazioni, non compensabili da maggiori entrate o minori spese, tali da pregiudicare gli equilibri del bilancio;
- l'ente non è in dissesto finanziario. In data 27 agosto 2021, la Commissione Straordinaria di Liquidazione con deliberazione n.63, ha presentato il Rendiconto della Liquidazione con cessazione dello stato di dissesto 2013 e lo scrivente Collegio si è espresso nel proprio Verbale n.40 del 14 ottobre 2021;
- l'ente **ha attivato** il piano di riequilibrio finanziario pluriennale dal 5 agosto 2019 con la deliberazione consiliare n.16, ad oggi in itinere, da rimodulare e da sottoporre alla valutazione della Corte dei Conti Sezioni Riunite in sede giurisdizionale;
- il risultato di amministrazione al 31/12/2021 è migliorato rispetto al disavanzo al 1/1/2021 anche per come risulta dai ricalcoli approvati con delibera consiliare n. 50 del 6 settembre 2021;
- l'Ente essendo in predissesto finanziario, avendo avviato la procedura di riequilibrio finanziario pluriennale, ha assicurato per l'anno 2021, la copertura minima dei costi dei servizi a domanda individuale, acquedotto e smaltimento rifiuti.



RENDICONTO 2021	Proventi	Costi	Saldo	% di copertura realizzata	% di copertura prevista
Asilo nido	€ 55.514,49	€ 15.936,93	€ 39.577,56	348,34%	99,32%
Casa riposo anziani			€ -		
Fiere e mercati			€ -		
Mense scolastiche	€ 24.900,56	€ 17.085,20	€ 7.815,36	145,74%	95,83%
Musei e pinacoteche			€ -		
Teatri, spettacoli e mostre			€ -		
Colonie e soggiorni stagionali			€ -		
Corsi extrascolastici			€ -		
Impianti sportivi			€ -		
Parchimetri			€ -		
Servizi turistici			€ -		
Trasporti funebri, pompe funebri			€ -		
Uso locali non istituzionali			€ -		
Centro creativo			€ -		
Altri servizi			€ -		
<b>Totali</b>	<b>€ 80.415,05</b>	<b>€ 33.022,13</b>	<b>€ 47.392,92</b>	<b>243,52%</b>	

- l'Ente, al momento **non ha** predisposto e allegato al rendiconto, la certificazione e l'annessa relazione relativa al raggiungimento degli obiettivi di servizio per la funzione servizi sociali nel 2021. Poiché l'articolo 1 del Dpcm 1° luglio 2021 ha prescritto che la scheda di monitoraggio e l'annessa relazione devono essere allegate al rendiconto dell'ente e trasmesse al SOSE Spa, entro il 31 maggio 2022, con modalità telematiche, l'organo di revisione invita l'Ente ad attivarsi per tempo e ad adempiere nei termini prescritti.

### Gestione Finanziaria

L'Organo di revisione, in riferimento alla gestione finanziaria, rileva e attesta che:

#### Fondo di cassa

Il fondo di cassa al 31/12/2021 risultante dal conto del Tesoriere **corrisponde** alle risultanze delle scritture contabili dell'Ente.

Fondo di cassa al 31 dicembre 2021 (da conto del Tesoriere)	€	34.457.621,86
Fondo di cassa al 31 dicembre 2021 (da scritture contabili)	€	34.457.621,86

Nell'ultimo triennio, l'andamento della consistenza del fondo di cassa finale è il seguente:

	2019	2020	2021
Fondo cassa complessivo al 31.12	€ 18.734.653,49	€ 17.959.283,06	€ 34.457.621,86
<i>di cui cassa vincolata</i>	€ 18.734.653,49	€ 17.959.283,06	€ 34.457.621,86

L'ente **ha provveduto** ad aggiornare correttamente la giacenza di cassa vincolata al 31/12/2021.



L'evoluzione della cassa vincolata nel triennio è rappresentata nella seguente tabella:

**Evoluzione della cassa vincolata nel triennio**

Consistenza cassa vincolata	+/-	2019	2020	2021
Consistenza di cassa effettiva all'1.1	+	€ 13.421.683,90	€ 18.734.653,49	€ 17.959.283,06
Somme utilizzate in termini di cassa all'1.1	+	€ 11.153.047,00	€ 9.011.192,59	€ 10.322.805,94
Fondi vincolati all'1.1	=	€ 24.574.730,90	€ 27.745.846,08	€ 28.282.089,00
Incrementi per nuovi accrediti vincolati	+	€ 14.119.070,55	€ 7.659.939,32	€ 16.554.006,98
Decrementi per pagamenti vincolati	-	€ 10.947.955,37	€ 7.123.696,40	€ 9.150.032,67
Fondi vincolati al 31.12	=	€ 27.745.846,08	€ 28.282.089,00	€ 35.686.063,31
Somme utilizzate in termini di cassa al 31.12	-	€ 9.011.192,59	€ 10.322.805,94	€ 1.228.441,45
Consistenza di cassa effettiva al 31.12	=	€ 18.734.653,49	€ 17.959.283,06	€ 34.457.621,86

L'Organo di revisione ha verificato che l'eventuale utilizzo della cassa vincolata sia stato rappresentato tramite le apposite scritture nelle partite di giro come da principio contabile 4/2 punto 10, evidenziando l'eventuale mancato reintegro entro il 31/12.

Alle ore 13:00 dell'undici maggio 2022 la seduta collegiale, in smart working, viene sciolta.


L'anno duemilaventidue, il giorno tredici del mese di maggio, alle ore **8:30**, l'organo di revisione economico finanziario collegiale, **nominato** con delibera dell'organo consiliare n. 28 del 03/09/2019, si è riunito, previa convocazione ordinaria, nelle persone di

Dott. Niceforo Antonio Maria	Presidente	Presente nel proprio Studio Professionale
Dott. Sansotta Andrea	Componente	Presente nel proprio Studio Professionale
Dott. Iacino Pietro Antonio	Componente	Assente per motivi personali e familiari dal proprio Studio Professionale

**La presente Relazione viene proseguita, precisando, che il Presidente è in isolamento domiciliare da giovedì 5 maggio 2022 in quanto risultato positivo al test rapido antigenico da COVID 19, in smart working, attraverso colloqui telefonici e mail.**

**In particolare, il Presidente del Collegio alle ore 8:34 riceve la telefonata del Presidente del Consiglio Comunale, Dott. Putrino, il quale avvisa di avere riunione con i Capigruppo Consiliari in merito alla Convocazione del Consiglio Comunale per cercare di fissarlo tra il 27 e 28 maggio 2022, lo scrivente Presidente conferma la sua disponibilità. Successivamente alle ore 9:37 il Presidente del Consiglio Comunale ritelefonava per avvisare che la proposta è stata respinta, in quanto la convocazione del Consiglio, da regolamento comunale può avvenire dopo il deposito della redigenda Relazione, pertanto, ne permane l'urgenza a causa della diffida prefettizia.**

Sono stati verificati gli equilibri di cassa:



ESTRATTO DA REGISTRO DEI VERBALI DEL COLLEGIO DEI REVISORI DEL COMUNE DI VIBO VALENTIA ANNO 2022

Equilibri di cassa

Riscossioni e pagamenti al 31.12.2021					
	+/-	Previsioni definitive**	Competenza	Residui	Totale
Fondo di cassa iniziale (A)		€ 17.959.283,06			€ 17.959.283,06
Entrate Titolo 1.00	+	€ 33.339.250,18	€ 15.692.459,82	€ 2.640.540,48	€ 18.333.000,30
di cui per estinzione anticipata di prestiti (*)		€ -	€ -	€ -	€ -
Entrate Titolo 2.00	+	€ 43.870.235,67	€ 21.193.614,07	€ 2.637.077,54	€ 23.830.691,61
di cui per estinzione anticipata di prestiti (*)		€ -	€ -	€ -	€ -
Entrate Titolo 3.00	+	€ 14.467.377,96	€ 2.099.102,32	€ 1.750.479,11	€ 3.849.581,43
di cui per estinzione anticipata di prestiti (*)		€ -	€ -	€ -	€ -
Entrate Titolo 4.02.06 - Contributi agli investimenti direttamente destinati al rimborso dei prestiti da	+	€ -	€ -	€ -	€ -
<b>Totale Entrate B (B=Titoli 1.00, 2.00, 3.00, 4.02.06)</b>	=	€ 91.676.863,81	€ 38.985.176,21	€ 7.028.097,13	€ 46.013.273,34
di cui per estinzione anticipata di prestiti (somma *)		€ -	€ -	€ -	€ -
Spese Titolo 1.00 - Spese correnti	+	€ 79.636.542,85	€ 21.305.608,67	€ 8.858.753,85	€ 30.164.362,52
Spese Titolo 2.04 - Altri trasferimenti in conto capitale	+	€ -	€ -	€ -	€ -
Spese Titolo 4.00 - Quote di capitale amm.to dei mutui e prestiti obbligazionari	+	€ 1.921.316,43	€ 1.755.908,81	€ 165.407,62	€ 1.921.316,43
di cui per estinzione anticipata di prestiti		€ -	€ -	€ -	€ -
di cui rimborso anticipazioni di liquidità (d.l. n. 35/2013 e ss. mm. e rifinanziamenti)		€ -	€ -	€ -	€ -
<b>Totale Spese C (C=Titoli 1.00, 2.04, 4.00)</b>	=	€ 81.557.859,28	€ 23.061.517,48	€ 9.024.161,47	€ 32.085.678,95
<b>Differenza D (D=B-C)</b>	=	€ 10.119.004,53	€ 15.923.658,73	-€ 1.996.064,34	€ 13.927.594,39
Altre poste differenziali, per eccezioni previste da norme di legge e dai principi contabili che hanno					
Entrate di parte capitale destinate a spese correnti (E)	+	€ -	€ -	€ -	€ -
Entrate di parte corrente destinate a spese di investimento (F)	-	€ -	€ -	€ -	€ -
Entrate da accensione di prestiti destinate a estinzione anticipata di prestiti (G)	+	€ -	€ -	€ -	€ -
<b>DIFFERENZA DI PARTE CORRENTE H (H=D+E-F+G)</b>	=	€ 10.119.004,53	€ 15.923.658,73	-€ 1.996.064,34	€ 13.927.594,39
Entrate Titolo 4.00 - Entrate in conto capitale	+	€ 59.446.574,57	€ 3.996.304,41	€ 1.771.721,71	€ 5.768.026,12
Entrate Titolo 5.00 - Entrate da rid. attività finanziarie	+	€ -	€ -	€ -	€ -
Entrate Titolo 6.00 - Accensione prestiti	+	€ 3.320.317,22	€ 112.122,16	€ 18.819,83	€ 130.941,99
Entrate di parte corrente destinate a spese di investimento (F)	+	€ -	€ -	€ -	€ -
<b>Totale Entrate Titoli 4.00+5.00+6.00 +F (I)</b>	=	€ 62.766.891,79	€ 4.108.426,57	€ 1.790.541,54	€ 5.898.968,11
Entrate Titolo 4.02.06 - Contributi agli investimenti direttamente destinati al rimborso dei prestiti da	+	€ -	€ -	€ -	€ -
Entrate Titolo 5.02 Riscoss. di crediti a breve termine	+	€ -	€ -	€ -	€ -
Entrate Titolo 5.03 Riscoss. di crediti a m/l termine	+	€ -	€ -	€ -	€ -
Entrate Titolo 5.04 per riduzione attività finanziarie	+	€ -	€ -	€ -	€ -
<b>Totale Entrate per riscossione di crediti e altre entrate per riduzione di attività finanziarie L1 (L1=Titoli 5.02,5.03, 5.04)</b>	=	€ -	€ -	€ -	€ -
<b>Totale Entrate per riscossione di crediti, contributi agli investimenti e altre entrate per riduzione di attività finanziarie</b>	=	€ -	€ -	€ -	€ -
<b>Totale Entrate di parte capitale M (M=I-L)</b>	=	€ 62.766.891,79	€ 4.108.426,57	€ 1.790.541,54	€ 5.898.968,11
Spese Titolo 2.00	+	€ 69.961.257,89	€ 1.340.480,19	€ 1.987.131,84	€ 3.327.612,03
Spese Titolo 3.01 per acquisizioni attività finanziarie	+	€ -	€ -	€ -	€ -
<b>Totale Spese Titolo 2,00, 3.01 (N)</b>	=	€ 69.961.257,89	€ 1.340.480,19	€ 1.987.131,84	€ 3.327.612,03
Spese Titolo 2.04 - Altri trasferimenti in c/capitale (O)	-	€ -	€ -	€ -	€ -
<b>Totale spese di parte capitale P (P=N-O)</b>	=	€ 69.961.257,89	€ 1.340.480,19	€ 1.987.131,84	€ 3.327.612,03
<b>DIFFERENZA DI PARTE CAPITALE Q (Q=M-P-E-G)</b>	=	-€ 7.194.366,10	€ 2.767.946,38	-€ 196.590,30	€ 2.571.356,08
Spese Titolo 3.02 per concess. crediti di breve termine	+	€ -	€ -	€ -	€ -
Spese Titolo 3.03 per concess. crediti di m/l termine	+	€ -	€ -	€ -	€ -
Spese Titolo 3.04 Altre spese increm. di attività finanz.	+	€ -	€ -	€ -	€ -
<b>Totale spese per concessione di crediti e altre spese per incremento attività finanziarie R (R=somma titoli 3.02, 3.03,3.04)</b>	=	€ -	€ -	€ -	€ -
Entrate titolo 7 (S) - Anticipazioni da tesoriere	+	€ 30.000.000,00	€ -	€ -	€ -
Spese titolo 5 (T) - Chiusura Anticipazioni tesoriere	-	€ 30.000.000,00	€ -	€ -	€ -
Entrate titolo 9 (U) - Entrate c/terzi e partite di giro	+	€ 109.224.768,89	€ 89.251.572,29	€ 11.609,17	€ 89.263.181,46
Spese titolo 7 (V) - Uscite c/terzi e partite di giro	-	€ 109.465.877,55	€ 89.031.090,12	€ 232.703,01	€ 89.263.793,13
<b>Fondo di cassa finale Z (Z=A+H+Q+L1-R+S-T+U-V)</b>	=	€ 20.642.812,83	€ 18.912.087,28	-€ 2.413.748,48	€ 34.457.621,86

\* Trattasi di quota di rimborso annua

\*\* Il totale comprende Competenza + Residui



Nel conto del tesoriere al 31/12/2021 sono indicati pagamenti per azioni esecutive per **euro 0,00**

L'anticipazione di cassa non restituita al 31/12/2021 ammonta ad **euro 0,00** e corrisponde all'importo iscritto tra i residui passivi del titolo 5.

Utilizzo dell'anticipazione e delle entrate vincolate nell'ultimo triennio	2019	2020	2021
Importo dell'anticipazione complessivamente concessa ai sensi dell'art. 222 del TUEL	€ 12.462.221,12	€ 16.385.758,50	€ 13.642.724,02
Importo delle entrate vincolate utilizzate in termini di cassa per spese correnti, ai sensi dell'art. 195 co. 2 del TUEL	€ 20.938.195,64	€ 22.326.486,23	€ 245.499,03
Giorni di utilizzo dell'anticipazione	€ -	€ -	€ -
Importo massimo della anticipazione giornaliera utilizzata			€ -
Importo anticipazione non restituita al 31/12 (*)	€ -	€ -	€ -
Importo delle somme maturate a titolo di interessi passivi al 31/12	€ -	€ -	€ -

\*Verificare la corrispondenza tra l'anticipo di tesoreria non restituito e il residuo passivo relativo a titolo V spesa

Il limite massimo dell'anticipazione di tesoreria ai sensi dell'art. 222 del Tuel nell'anno 2021 è stato di euro 13.642.724,02.

### **Tempestività pagamenti e misure previste dall'art. 1, commi 858 – 872, legge 145/2018**

L'Organo di revisione ha verificato che:

-l'ente **non ha** adottato le misure organizzative per garantire il tempestivo pagamento delle somme dovute per somministrazioni, forniture ed appalti, anche in relazione all'obbligo previsto dall'art. 183, comma 8 del Tuel.

- l'Ente, ai sensi dell'art. 41, comma 1, d.l. n. 66/2014, **ha allegato** al rendiconto un prospetto attestante l'importo dei pagamenti relativi a transazioni commerciali effettuati dopo la scadenza dei termini previsti dal d.lgs. n. 231/2002, e l'indicatore annuale di tempestività dei pagamenti di cui all'art. 33 del d.lgs. n. 33/2013 nonché l'ammontare complessivo dei debiti e il numero delle imprese creditrici.

- in caso di superamento dei termini di pagamento **non sono state indicate** le misure da adottare per rientrare nei termini di pagamento previsti dalla legge.

- l'Ente, ai sensi dell'art. 1, comma 859, lett. b, Legge 145/2018, **ha allegato** l'indicatore annuale di ritardo dei pagamenti che è pari a 64,91 giorni, alla data del 31/12/2021. Tale indicatore è il risultato della media ponderata delle differenze tra la data di pagamento e la data di scadenza.

- l'Ente, entro il 31 gennaio ha comunicato, mediante la piattaforma elettronica, l'ammontare complessivo dello stock di debiti commerciali effettuati dopo la scadenza dei termini previsti dal decreto legislativo 9 ottobre 2002 n.231 che è pari ad euro 4.000.112,63.

### **Il risultato di competenza, l'equilibrio di bilancio e quello complessivo**

Il risultato della gestione di competenza presenta un **avanzo** di Euro 16.112.250,34.

L'equilibrio di bilancio presenta un saldo pari ad Euro -138.758,43, mentre l'equilibrio complessivo presenta un saldo pari ad Euro 154.386,71 come di seguito rappresentato:



<b>GESTIONE DEL BILANCIO</b>	
a) Avanzo di competenza (+) /Disavanzo di competenza (-)	16.112.250,34
b) Risorse accantonate stanziare nel bilancio dell'esercizio N (+)	13.601.643,29
c) Risorse vincolate nel bilancio (+)	2.649.365,48
<b>d) Equilibrio di bilancio (d=a-b-c)</b>	<b>- 138.758,43</b>


<b>GESTIONE DEGLI ACCANTONAMENTI IN SEDE DI RENDICONTO</b>	
d)Equilibrio di bilancio (+)/(-)	- 138.758,43
e)Variatione accantonamenti effettuata in sede di rendiconto(+)/(-)	- 293.145,14
<b>f) Equilibrio complessivo (f=d-e)</b>	<b>154.386,71</b>

**Conciliazione tra risultato della gestione di competenza e il risultato di amministrazione**

Il risultato della gestione di competenza si concilia con quello di amministrazione, come risulta dai seguenti elementi:

<b>RISCONTRO RISULTATI DELLA GESTIONE</b>	
	<b>2021</b>
<b>Gestione di competenza</b>	
<b>SALDO GESTIONE COMPETENZA*</b>	€ 17.935.060,60
<b>Fondo pluriennale vincolato iscritto in entrata</b>	€ 15.364.593,41
<b>Fondo pluriennale vincolato di spesa</b>	€ 13.690.676,24
<b>SALDO FPV</b>	€ 1.673.917,17
<b>Gestione dei residui</b>	
Maggiori residui attivi riaccertati (+)	€ -
Minori residui attivi riaccertati (-)	€ 3.504.702,44
Minori residui passivi riaccertati (+)	€ 3.701.423,07
<b>SALDO GESTIONE RESIDUI</b>	€ 196.720,63
<b>Riepilogo</b>	
<b>SALDO GESTIONE COMPETENZA</b>	€ 17.935.060,60
<b>SALDO FPV</b>	€ 1.673.917,17
<b>SALDO GESTIONE RESIDUI</b>	€ 196.720,63
<b>AVANZO ESERCIZI PRECEDENTI APPLICATO</b>	€ -
<b>AVANZO ESERCIZI PRECEDENTI NON APPLICATO</b>	€ 28.628.065,29
<b>RISULTATO DI AMMINISTRAZIONE AL 31/12/2021</b>	€ 48.433.763,69

\*saldo accertamenti e impegni del solo esercizio 2021

Per quanto riguarda il grado di attendibilità delle previsioni e della capacità di riscossione delle entrate finali emerge che:

Entrate	Previsione definitiva (competenza)	Accertamenti in c/competenza	Incassi in c/competenza	%
		(A)	(B)	Incassi/accert.ti in c/competenza
				(B/A*100)
<b>Titolo I</b>	€ 22.941.714,68	€ 22.877.984,93	€ 15.692.459,82	68,59196677
<b>Titolo II</b>	€ 37.825.729,26	€ 25.267.754,09	€ 21.193.614,07	83,87612921
<b>Titolo III</b>	€ 6.608.063,49	€ 6.138.068,82	€ 2.099.102,32	34,19809034
<b>Titolo IV</b>	€ 31.866.107,99	€ 5.373.454,08	€ 3.996.304,41	74,37123963
<b>Titolo V</b>	€ -	€ -	€ -	

Nel 2021, l'Organo di revisione, nello svolgimento dell'attività di vigilanza sulla regolarità dei rapporti finanziari tra Ente locale e concessionario della riscossione ai sensi dell'art. 239, co. 1, lett. c), del TUEL, **non ha rilevato** irregolarità e/o suggerito misure correttive non adottate dall'Ente.

L'Organo di revisione ha verificato che il concessionario abbia riversato il riscosso nel conto di tesoreria dell'Ente locale con la periodicità stabilita dall'art. 7, co. 2, lett. gg-septies) del d.l. n. 70/2011, convertito dalla l. n. 106/2011 e s.m.i.

La gestione della parte corrente, distinta dalla parte in conto capitale, integrata con l'applicazione a bilancio dell'avanzo / disavanzo derivante dagli esercizi precedenti, presenta per l'anno 2021 la seguente situazione:



ESTRATTO DA REGISTRO DEI VERBALI DEL COLLEGIO DEI REVISORI DEL COMUNE DI VIBO VALENTIA ANNO 2022

EQUILIBRIO ECONOMICO-FINANZIARIO		COMPETENZA (ACCERTAMENTI E IMPEGNI IMPUTATI ALL'ESERCIZIO)
A) Fondo pluriennale vincolato per spese correnti iscritto in entrata	(+)	4.110.706,21
AA ) Recupero disavanzo di amministrazione esercizio precedente	(-)	3.635.023,27
B) Entrate Titoli 1.00 - 2.00 - 3.00	(+)	54.283.807,84
<i>di cui per estinzione anticipata di prestiti</i>		
C) Entrate Titolo 4.02.06 - Contributi agli investimenti direttamente destinati al rimborso dei prestiti da amministrazioni pubbliche	(+)	
D) Spese Titolo 1.00 - Spese correnti	(-)	33.812.971,07
<i>di cui spese correnti non ricorrenti finanziate con utilizzo del risultato di amministrazione</i>		
D1) Fondo pluriennale vincolato di parte corrente (di spesa)	(-)	4.187.003,66
E) Spese Titolo 2.04 - Altri trasferimenti in conto capitale	(-)	
E1) Fondo pluriennale vincolato di spesa - titolo 2.04 Altri trasferimenti in conto capitale	(-)	
F1) Spese Titolo 4.00 - Quote di capitale amm.to dei mutui e prestiti obbligazionari	(-)	1.755.908,81
<i>di cui per estinzione anticipata di prestiti</i>		
F2) Fondo anticipazioni di liquidità	(-)	
<b>G) Somma finale (G=A-AA+B+C-D-D1-D2-E-E1-F1-F2)</b>		<b>15.003.607,24</b>
<b>ALTRE POSTE DIFFERENZIALI, PER ECCEZIONI PREVISTE DA NORME DI LEGGE E DAI PRINCIPI CONTABILI, CHE HANNO EFFETTO SULL'EQUILIBRIO EX ARTICOLO 162, COMMA 6. DEL TESTO UNICO DELLE LEGGI SULL'ORDINAMENTO DEGLI ENTI LOCALI</b>		
H) Utilizzo avanzo di amministrazione per spese correnti e per rimborso prestiti	(+)	25.567,61
<i>di cui per estinzione anticipata di prestiti</i>		
I) Entrate di parte capitale destinate a spese correnti in base a specifiche disposizioni di legge o dei principi contabili	(+)	
<i>di cui per estinzione anticipata di prestiti</i>		
L) Entrate di parte corrente destinate a spese di investimento in base a specifiche disposizioni di legge o dei principi contabili	(-)	
M) Entrate da accensione di prestiti destinate a estinzione anticipata dei prestiti	(-)	
<b>O1) RISULTATO DI COMPETENZA DI PARTE CORRENTE ( O1=G+H+I-L+M)</b>		<b>15.029.174,85</b>
- Risorse accantonate di parte corrente stanziate nel bilancio dell'esercizio N	(-)	13.601.643,29
- Risorse vincolate di parte corrente nel bilancio	(-)	305.530,09
<b>O2) EQUILIBRIO DI BILANCIO DI PARTE CORRENTE</b>	(-)	<b>1.122.001,47</b>
- Variazione accantonamenti di parte corrente effettuata in sede di rendiconto '(+)/(-)	(-)	293.145,14
<b>O3) EQUILIBRIO COMPLESSIVO DI PARTE CORRENTE</b>		<b>1.415.146,61</b>
P) Utilizzo avanzo di amministrazione per spese di investimento	(+)	112.728,23
Q) Fondo pluriennale vincolato per spese in conto capitale iscritto in entrata	(+)	11.253.887,20
R) Entrate Titoli 4.00-5.00-6.00	(+)	5.547.702,00
C) Entrate Titolo 4.02.06 - Contributi agli investimenti direttamente destinati al rimborso dei prestiti da amministrazioni pubbliche	(-)	
I) Entrate di parte capitale destinate a spese correnti in base a specifiche disposizioni di legge o dei principi contabili	(-)	
S1) Entrate Titolo 5.02 per Riscossione crediti di breve termine	(-)	
S2) Entrate Titolo 5.03 per Riscossione crediti di medio-lungo termine	(-)	
T) Entrate Titolo 5.04 relative a Altre entrate per riduzione di attività finanziarie	(-)	
L) Entrate di parte corrente destinate a spese di investimento in base a specifiche disposizioni di legge o dei principi contabili	(+)	
M) Entrate da accensione di prestiti destinate a estinzione anticipata dei prestiti	(-)	
U) Spese Titolo 2.00 - Spese in conto capitale	(-)	6.327.569,36
U1) Fondo pluriennale vincolato in c/capitale (di spesa)	(-)	9.503.672,58
V) Spese Titolo 3.01 per Acquisizioni di attività finanziarie	(-)	
E) Spese Titolo 2.04 - Altri trasferimenti in conto capitale	(+)	
E1) Fondo pluriennale vincolato di spesa - titolo 2.04 Altri trasferimenti in conto capitale	(+)	
<b>Z1) RISULTATO DI COMPETENZA IN C/CAPITALE ( Z1) = P+Q+R-C-I-S1-S2-T+L-M-U-U1-U2-V+E+ E1)</b>		<b>1.083.075,49</b>
Z/1) Risorse accantonate in c/capitale stanziate nel bilancio dell'esercizio N	(-)	
- Risorse vincolate in c/capitale nel bilancio	(-)	
<b>Z/2) EQUILIBRIO DI BILANCIO IN C/CAPITALE</b>	(-)	<b>1.083.075,49</b>
- Variazione accantonamenti in c/capitale effettuata in sede di rendiconto '(+)/(-)	(-)	
<b>Z3) EQUILIBRIO COMPLESSIVO IN CAPITALE</b>		<b>1.083.075,49</b>
S1) Entrate Titolo 5.02 per Riscossione crediti di breve termine	(+)	-
S2) Entrate Titolo 5.03 per Riscossione crediti di medio-lungo termine	(+)	-
T) Entrate Titolo 5.04 relative a Altre entrate per riduzioni di attività finanziarie	(+)	-
X1) Spese Titolo 3.02 per Concessione crediti di breve termine	(-)	-
X2) Spese Titolo 3.03 per Concessione crediti di medio-lungo termine	(-)	-
Y) Spese Titolo 3.04 per Altre spese per Incremento di attività finanziarie	(-)	-
<b>W1) RISULTATO DI COMPETENZA (W/1 = O1+Z1+S1+S2+T-X1-X2-Y)</b>		<b>16.112.250,34</b>
Risorse accantonate stanziate nel bilancio dell'esercizio N		
Risorse vincolate nel bilancio		
<b>W2/EQUILIBRIO DI BILANCIO</b>		<b>16.112.250,34</b>
Variazione accantonamenti effettuata in sede di rendiconto		
<b>W3/EQUILIBRIO COMPLESSIVO</b>		<b>16.112.250,34</b>
<b>Saldo corrente ai fini della copertura degli investimenti pluriennali:</b>		
<b>O1) Risultato di competenza di parte corrente</b>		<b>15.029.174,85</b>
Utilizzo risultato di amministrazione destinato al finanziamento di spese correnti ricorrenti e al rimborso di prestiti al netto del fondo anticipazione di liquidità	(-)	25.567,61
Entrate non ricorrenti che non hanno dato copertura a impegni	(-)	
- Risorse accantonate di parte corrente stanziate nel bilancio dell'esercizio N <sup>(1)</sup>	(-)	13.601.643,29
- Variazione accantonamenti di parte corrente effettuata in sede di rendiconto '(+)/(-) <sup>(2)</sup>	(-)	293.145,14
- Risorse vincolate di parte corrente nel bilancio <sup>(3)</sup>	(-)	305.530,09
<b>Equilibrio di parte corrente ai fini della copertura degli investimenti pluriennali</b>		<b>1.389.579,00</b>



Allegato a/1) Risultato di amministrazione - quote accantonate

ELENCO ANALITICO DELLE RISORSE ACCANTONATE NEL RISULTATO DI AMMINISTRAZIONE (\*)

Capitolo di spesa	descrizione	Risorse accantonate al 1/1/ N <sup>5</sup>	Risorse accantonate applicate al bilancio dell'esercizio N (con segno - <sup>1</sup> )	Risorse accantonate stanziante nella spesa del bilancio dell'esercizio N	Variazione accantonamenti effettuata in sede di rendiconto (con segno +/- <sup>2</sup> )	Risorse accantonate nel risultato di amministrazione al 31/12/ N
		(a)	(b)	(c)	(d)	(e)=(a)+(b)+(c)+(d)
Fondo anticipazioni liquidità						
	Fondo Anticipazioni di liquidità	4.899.445,35	0,00	0,00	-176.468,26	4.722.977,09
Totale Fondo anticipazioni liquidità		4.899.445,35	0,00	0,00	-176.468,26	4.722.977,09
Fondo perdite società partecipate						
Totale Fondo perdite società partecipate		0,00	0,00	0,00	0,00	0,00
Fondo contenzioso						
	Fondo Contenzioso	6.802.746,02	0,00	0,00	0,00	6.802.746,02
3650	Fondo Contenzioso e Passività Potenziali	0,00	0,00	701.760,65	-473.331,89	228.428,76
Totale Fondo contenzioso		6.802.746,02	0,00	701.760,65	-473.331,89	7.031.174,78
Fondo crediti di dubbia esigibilità <sup>(3)</sup>						
	Fondo Crediti di dubbia esigibilità	33.696.887,42	0,00	7.282.521,87	0,00	40.979.409,29
Totale Fondo crediti di dubbia esigibilità		33.696.887,42	0,00	7.282.521,87	0,00	40.979.409,29
Accantonamento residui perenti (solo per le regioni)						
Totale Accantonamento residui perenti (solo per le regioni)		0,00	0,00	0,00	0,00	0,00
Altri accantonamenti <sup>(4)</sup>						
	Indennità di Fine Mandato	5.887,58	0,00	0,00	3.718,49	9.606,07
3692	Fondo di Garanzia dei Debiti Commerciali	0,00	0,00	800.000,00	0,00	800.000,00
3693	Somme trasferite dall'OSL per il pagamento dei debiti non transati di cui all'Elenco 2,9Bis) del Piano di Estinzione. E=3037	0,00	0,00	3.443.838,28		3.443.838,28
3694	Somme trasferite dall'OSL per il pagamento dei Giudizi pendenti di cui all'Elenco 2,12) del Piano di Estinzione. E=3037	0,00	0,00	586.590,95	0,00	586.590,95
3695	Somme trasferite dall'OSL senza vincolo di destinazione a seguito dell'approvazione del Piano di Estinzione. E=3037	0,00	0,00	786.931,54	0,00	786.931,54
	Fondo Accantonamento Anticipazione di Liquidità	0,00	0,00	0,00	176.468,26	176.468,26
Totale Altri accantonamenti		5.887,58	0,00	5.617.360,77	180.186,75	5.803.435,10
Totale		45.404.966,37	0,00	13.601.643,29	-469.613,40	58.536.996,26

(\*) Le modalità di compilazione delle singole voci del prospetto sono descritte nel paragrafo 13.7.1 del principio applicato della programmazione

ESTRATTO DA REGISTRO DEI VERBALI DEL COLLEGIO DEI REVISORI DEL COMUNE DI VIBO VALENTIA ANNO 2022

Allegato a/2) Risultato di amministrazione - quote vincolate

ELENCO ANALITICO DELLE RISORSE ACCANTONATE NEL RISULTATO DI AMMINISTRAZIONE (\*)

Cap. di entrata	Descr.	Capitolo di spesa correlato	Descr.	Risorse vinc. nel risultato di amministrazione e al I/I N°	Risorse vincolate applicate al bilancio dell'esercizio N	Entrate vincolate accertate nell'esercizio N	Impegni eserc. N finanziati da entrate vincolate accertate nell'esercizio o da quote vincolate del risultato di amministrazione e	Fondo plur. vinc. al 31/12/N finanziato da entrate vincolate accertate nell'esercizio o da quote vincolate del risultato di amministrazione	Cancellazione di residui attivi vincolati o eliminazione del vincolo su quote del risultato di amministrazione (+) e cancellazione di residui passivi finanziati da risorse vincolate (-) (gestione dei residui);	Cancellazione nell'esercizio N di impegni finanziati dal fondo pluriennale vincolato dopo l'approvazione del rendiconto dell'esercizio N-I non rimpiegati nell'esercizio N	Risorse vincolate nel bilancio al 31/12/N	Risorse vincolate nel risultato di amministrazione al 31/12/N
				(a)	(b)	(c)	(d)	(e)	(f)	(g)	(h)=(b)-(c)-(d)-(e)+(g)	(i)=(a)+(c)-(d)-(e)+(g)
<b>Vincoli derivanti dalla legge</b>												
2211	Vincoli da legge e principi contabili Realizzazione Pista di Atletica	1161	Vincoli da legge e principi contabili Realizzazione Strutture Sportive MAIATA - E=6062	15.499.216,06	31.067,61	0,00	31.067,61	0,00	0,00	0,00	0,00	15.468.148,45
	Contributo REGIONE CALABRIA per gestione Videokonferenza U=1161		Contributo REGIONE CALABRIA Videokonferenza E=2211	0,00	0,00	0,00	0,00	0,00	0,00	1.567.931,91	1.567.931,91	1.567.931,91
2930	Contributo Regionale Gestione Spiagge U=8410	8410	Spese per Gestione Spiagge a C/REGIONE E=2930	0,00	0,00	0,00	0,00	0,00	0,00	3.000,00	3.000,00	3.000,00
				0,00	0,00	0,00	0,00	0,00	0,00	5.045,87	5.045,87	5.045,87
<b>Totale vincoli derivanti dalla legge (I/1)</b>				<b>15.499.216,06</b>	<b>31.067,61</b>	<b>0,00</b>	<b>31.067,61</b>	<b>0,00</b>	<b>0,00</b>	<b>1.575.977,78</b>	<b>1.575.977,78</b>	<b>17.044.126,23</b>
<b>Vincoli derivanti da Trasferimenti</b>												
3304	Vincoli derivanti da Trasferimenti Contributo REGIONE CALABRIA Manifestazioni Turistiche L.R. 13/85 U=5783	5783	Vincoli derivanti da Trasferimenti Contributo REGIONE CALABRIA Manifestazioni Turistiche L.R. 13/85 U=5783	46.536,64	0,00	0,00	0,00	0,00	0,00	0,00	0,00	46.536,64
3423	Contributo Pulizia Spiagge - S=8411	8411	Spese Pulizia Spiagge A C/REGIONE E=3423	0,00	0,00	4.000,00	0,00	0,00	0,00	0,00	4.000,00	4.000,00
2159	Finanziamento Piani di Sicurezza a valenza Pluriennale (Art. 1, comma 892, della legge di bilancio 2019, legge 30 dicembre 2018, n. 145) U=22161, U=200141 - 200161- 200165	200165	Interventi di Manutenzione Straordinaria Strada CERASARELLA E=2159	0,00	0,00	955,80	0,00	0,00	0,00	6.843,70	7.799,50	7.799,50
5523	Trasferimento da Privati per Esercizio di Attività ESTRATTIVA U=20211	20211	Lavori Riprisino CAVE per Attività ESTRATTIVE E= 5523	0,00	0,00	20.000,00	0,00	0,00	0,00	0,00	20.000,00	20.000,00
<b>Totale vincoli derivanti da trasferimenti (I/2)</b>				<b>46.536,64</b>	<b>0,00</b>	<b>26.860,92</b>	<b>0,00</b>	<b>0,00</b>	<b>0,00</b>	<b>6.843,70</b>	<b>33.704,62</b>	<b>80.241,26</b>
<b>Vincoli derivanti da finanziamenti</b>												
6800	Vincoli da Mutuo Mutuo per Sistemaz. Viabilità Strade Interne delle FRAZIONI U=23000	23151 23000	Spesa Manutenzione e Sistemazione Viabilità INTERNA E=8825 Costruzione Strade Interne Corso Vittorio, Marciapiedi VIBO E= 6800	107.228,73	107.228,73	0,00	107.228,73	0,00	0,00	0,00	0,00	0,00
7010	Mutuo Credito Sportivo Realizzazione Impianti SPORTIVI DIVERSI VIBO E FRAZIONI. U= 22620, 22621, 22622		Realizzazione Impianti SPORTIVI	0,00	0,00	0,00	0,00	0,00	0,00	220.272,20	220.272,20	220.272,20
				0,00	0,00	0,00	0,00	0,00	0,00	456.610,63	456.610,63	456.610,63
<b>Totale vincoli derivanti da finanziamenti (I/3)</b>				<b>107.228,73</b>	<b>107.228,73</b>	<b>0,00</b>	<b>107.228,73</b>	<b>0,00</b>	<b>0,00</b>	<b>676.882,83</b>	<b>676.882,83</b>	<b>676.882,83</b>
<b>Vincoli formalmente attribuiti dall'Ente</b>												
5521	Vincoli attribuiti dall'Ente Proventi Vendita Area Zona PENNELLO - U 23762	23762	Vincoli dell'Ente Acquisiz. Area Zona PENNELLO E EX SAIMA - E 5521	68.425,64	0,00	0,00	0,00	0,00	0,00	0,00	0,00	68.425,64
				102.597,60	0,00	0,00	0,00	0,00	0,00	0,00	0,00	102.597,60
5411	Proventi per Trasformazione del Diritto di Superficie in Diritti di Proprietà - AREE PEEP. U. 23764.	23764	Acquisizione Terreni per L'Edilizia Economico - Popolare E= 5411.	0,00	0,00	17.310,00	0,00	0,00	0,00	0,00	17.310,00	17.310,00
5500	Proventi Concessioni CIMITERIALI S= 25230	25230	Manutenzione CIMITERI (E=5500)	0,00	0,00	6.926,26	0,00	0,00	0,00	0,00	6.926,26	6.926,26
1000	IMPOSTA COMUNALE IMMOBILIARE (I. C. I.)			0,00	0,00	29.969,00	0,00	0,00	0,00	0,00	29.969,00	29.969,00
1200	IMPOSTA COMUNALE SULLA PUBBLICITA'			0,00	0,00	122.360,41	0,00	0,00	0,00	0,00	122.360,41	122.360,41
1600	TASSA SMALTIMENTO RIFIUTI SOLIDI URBANI			0,00	0,00	497,66	0,00	0,00	0,00	0,00	497,66	497,66
2010	INSEDIAMENTI CIVILI SERVIZI DI FOGNATURE E DEPURAZIONE			0,00	0,00	116.532,02	0,00	0,00	0,00	0,00	116.532,02	116.532,02
1500	TASSA OCCUPAZIONE SPAZI ED AREE PUBBL.			0,00	0,00	6.024,90	0,00	0,00	0,00	0,00	6.024,90	6.024,90
4110	PROVENTI DELL'ACQUEDOTTO COMUNALE			0,00	0,00	14,59	0,00	0,00	0,00	0,00	14,59	14,59
1001	IMPOSTA MUNICIPALE COMUNALE (IMU)			0,00	0,00	12.209,68	0,00	0,00	0,00	0,00	12.209,68	12.209,68
1401	PROGETTO SCUOLE SICURE U=4361			0,00	0,00	13.389,44	0,00	0,00	0,00	0,00	13.389,44	13.389,44
2406	CONTRIBUTO FONDO INNOVAZIONE U= 3252			0,00	0,00	7.666,00	0,00	0,00	0,00	0,00	7.666,00	7.666,00
3045	TRASFERIMENTO SOMME FONDO POVERTA' C/COMUNE U= 8069			0,00	0,00	1.590,00	0,00	0,00	0,00	0,00	1.590,00	1.590,00
3300	CONTRIBUTO REGIONALE INIZIATIVE CULTURALI D.G.R. 170/2010 - U 5780			0,00	0,00	865,75	0,00	0,00	0,00	0,00	865,75	865,75
4910	FITTI BENI IMMOBILI ALLOGGI EX ATERP U=23720			0,00	0,00	840,00	0,00	0,00	0,00	0,00	840,00	840,00
5522	PROVENTI VENDITA ALLOGGI POPOLARI EX ATERP. U=23749			0,00	0,00	8.279,39	0,00	0,00	0,00	0,00	8.279,39	8.279,39
				0,00	0,00	16.536,00	0,00	0,00	0,00	0,00	16.536,00	16.536,00
<b>Totale vincoli formalmente attribuiti dall'ente (I/4)</b>				<b>171.023,24</b>	<b>0,00</b>	<b>361.011,10</b>	<b>0,00</b>	<b>0,00</b>	<b>0,00</b>	<b>0,00</b>	<b>361.011,10</b>	<b>532.034,34</b>
<b>Altri vincoli</b>												
	ENTRATE DA DEVOLUZIONE DEI GETTONI DI PRESENZA	1040	GETTONI DI PRESENZA PER LE ADUNANZE DEL CONSIGLIO COMUNALE	0,00	0,00	1.789,15	0,00	0,00	0,00	0,00	1.789,15	1.789,15
<b>Totale altri vincoli (I/5)</b>				<b>0,00</b>	<b>0,00</b>	<b>1.789,15</b>	<b>0,00</b>	<b>0,00</b>	<b>0,00</b>	<b>0,00</b>	<b>1.789,15</b>	<b>1.789,15</b>
<b>Totale risorse vincolate (I=I/1+I/2+I/3+I/4+I/5)</b>				<b>15.824.004,67</b>	<b>138.296,34</b>	<b>389.661,17</b>	<b>138.296,34</b>	<b>0,00</b>	<b>0,00</b>	<b>2.259.704,31</b>	<b>2.649.365,48</b>	<b>18.335.073,81</b>
<b>Totale quote accantonate riguardanti le risorse vincolate da legge (m/1)</b>											<b>0,00</b>	<b>0,00</b>



ELENCO ANALITICO DELLE RISORSE DESTINATE AGLI INVESTIMENTI NEL RISULTATO DI AMMINISTRAZIONE (\*)

Capitolo di entrata	Descriz.	Capitolo di spesa	Descriz.	Risorse destinate agli investim. al 1/1/ N <sup>1</sup>	Entrate destinate agli investimenti accertate nell'esercizio N	Impegni eserc. N finanziati da entrate destinate accertate nell'esercizio o da quote destinate del risultato di amministrazione <sup>2</sup>	Fondo plurienn. vinc. al 31/12/N finanziato da entrate destinate accertate nell'esercizio o da quote destinate del risultato di amministrazione	Cancellazione di residui attivi costituiti da risorse destinate agli investimenti <sup>3</sup> o eliminazione della destinazione su quote del risultato di amministrazione (+) e cancellazione di residui passivi finanziati da risorse destinate agli investimenti (-) (gestione dei residui)	Risorse destinate agli investim. al 31/12/ N
				(a)	(b)	(c)	(d)	(e)	(f)=(a) + (b) - (c) - (d) - (e)
									0,00
									0,00
									0,00
									0,00
<b>Totale</b>				0,00	0,00	0,00	0,00	0,00	0,00
Totale quote accantonate nel risultato di amministrazione riguardanti le risorse destinate agli investimenti (g)									0,00
Totale risorse destinate nel risultato di amministrazione al netto di quelle che sono state oggetto di accantonamenti (h = Totale f - g)									0,00

(\*) Le modalità di compilazione delle singole voci del prospetto sono descritte nel paragrafo 13.7.3 del principio applicato della programmazione

(1) In caso di revisione della composizione del risultato di amministrazione all'inizio dell'esercizio (vincolati, accantonati e destinati agli investimenti) i dati della colonna 1 possono non corrispondere con i dati dell'ultima colonna del prospetto a/3 del rendiconto dell'esercizio precedente

(2) Comprende le eventuali cancellazioni di impegni imputati all'esercizio N, finanziati dal fondo pluriennale vincolato costituito da risorse destinate agli investimenti, non reimpegnate nell'esercizio N, se la cancellazione è effettuata dopo l'approvazione del rendiconto dell'esercizio N-1

(3) Esclusa la cancellazione di residui attivi non compresi nella quota del risultato di amministrazione dell'esercizio precedente destinata agli investimenti (ad es. i residui attivi destinati agli investimenti che hanno finanziato impegni).

**Evoluzione del Fondo pluriennale vincolato (FPV) nel corso dell'esercizio 2021**

Il Fondo pluriennale vincolato nasce dall'applicazione del principio della competenza finanziaria di cui all'allegato 4/2 al D. Lgs.118/2011, per rendere evidente all'organo consiliare, la distanza temporale intercorrente tra l'acquisizione dei finanziamenti e l'effettivo impiego di tali risorse.

L'Organo di revisione ha verificato con la tecnica del campionamento:

- a) la fonte di finanziamento del FPV di parte corrente e di parte capitale;
- b) la sussistenza dell'accertamento di entrata relativo a obbligazioni attive scadute ed esigibili che contribuiscono alla formazione del FPV;
- c) la costituzione del FPV in presenza di obbligazioni giuridiche passive perfezionate;
- d) la corretta applicazione dell'art.183, comma 3 del TUEL in ordine al FPV riferito ai lavori pubblici;
- e) la formulazione di adeguati cronoprogrammi di spesa in ordine alla imputazione e re-imputazione di impegni e di residui passivi coperti dal FPV;
- f) l'esigibilità dei residui passivi coperti da FPV negli esercizi 2020-2021-2022 di riferimento;
- g) la sussistenza dell'impegno di spesa riguardanti gli incentivi per le funzioni tecniche di cui all'art. 113 del d.lgs. 50 del 2016

La composizione del FPV finale 31/12/2021 è la seguente:



FPV	01/01/2021	31/12/2021
FPV di parte corrente	€ 4.110.706,21	€ 4.187.003,66
FPV di parte capitale	€ 11.253.887,20	€ 9.503.672,58
FPV per partite finanziarie	€ -	€ -

L'alimentazione del Fondo Pluriennale Vincolato di parte corrente è la seguente:

	2019	2020	2021
Fondo pluriennale vincolato corrente accantonato al 31.12	€ 3.122.214,54	€ 4.110.706,21	€ 4.187.003,66
- di cui FPV alimentato da entrate vincolate accertate in c/competenza	€ -	€ -	€ -
- di cui FPV alimentato da entrate libere accertate in c/competenza per finanziare i soli casi ammessi dal principio contabile **	€ 3.122.214,54	€ 4.110.706,21	€ 4.187.003,66
- di cui FPV alimentato da entrate libere accertate in c/competenza per finanziare i casi di cui al punto 5.4a del principio contabile 4/2***	€ -	€ -	€ -
- di cui FPV alimentato da entrate vincolate accertate in anni precedenti	€ -	€ -	€ -
- di cui FPV alimentato da entrate libere accertate in anni precedenti per finanziare i soli casi ammessi dal principio contabile	€ -	€ -	€ -
- di cui FPV da riaccertamento straordinario	€ -	€ -	€ -
- di cui FPV da impegno di competenza parte conto corrente riguardanti gli incentivi per le funzioni tecniche di cui all'articolo 113 del d.lgs. 50 del 2016	€ -	€ -	€ -
- di cui FPV da riaccertamento ordinario dei residui per somme art. 106 DL 34/2020 e art. 39 DL 104/2020	---	---	€ -

Il FPV in spesa c/capitale è **stato attivato** in presenza di entrambe le seguenti condizioni: entrata esigibile e tipologia di spesa rientrante nelle ipotesi di cui al punto 5.4 del principio applicato della contabilità finanziaria così come modificato dal DM 1° marzo 2019.

La re-imputazione degli impegni, secondo il criterio dell'esigibilità, coperti dal FPV determinato alla data del 1° gennaio 2021, è **conforme** all'evoluzione dei cronoprogrammi di spesa.

L'alimentazione del Fondo Pluriennale Vincolato di parte capitale è la seguente:

	2019	2020	2021
Fondo pluriennale vincolato c/capitale accantonato al 31.12	€ 12.849.973,37	€ 11.253.887,20	€ 9.503.672,58
- di cui FPV alimentato da entrate vincolate e destinate investimenti accertate in c/competenza	€ -	€ -	€ -
- di cui FPV alimentato da entrate vincolate e destinate investimenti accertate in anni precedenti	€ 12.849.973,37	€ 11.253.887,20	€ 9.503.672,58
- di cui FPV da riaccertamento straordinario	€ -	€ -	€ -
- di cui FPV da impegno di competenza parte conto capitale riguardanti gli incentivi per le funzioni tecniche di cui all'articolo 113 del d.lgs. 50 del 2016	€ -	€ -	€ -
- di cui FPV da riaccertamento ordinario dei residui per somme art. 106 DL 34/2020 e art. 39 DL 104/2020	---	---	€ -

In sede di rendiconto 2021 il FPV è stato attivato per le seguenti tipologie di spese correnti:

**FPV spesa corrente**

Voci di spesa	Importo
Salario accessorio e premiante	806.243,31
Trasferimenti correnti	3.308.607,29
Incarichi a legali	72.153,06
Altri incarichi	-
Altre spese finanziate da entrate vincolate di parte corrente	-
Altro(**)	-
<b>Totale FPV 2021 spesa corrente</b>	<b>4.187.003,66</b>
** specificare	

**Risultato di amministrazione**

L'Organo di revisione ha verificato e attesta che:

- a) Il risultato di amministrazione dell'esercizio 2021, presenta un **avanzo lettera (A)** di Euro 48.433.763,69, come risulta dai seguenti elementi:



PROSPETTO DIMOSTRATIVO DEL RISULTATO DI AMMINISTRAZIONE

		GESTIONE		
		RESIDUI	COMPETENZA	TOTALE
Fondo cassa al 1° gennaio				17.959.283,06
RISCOSSIONI	(+)	8.830.247,84	132.345.175,07	141.175.422,91
PAGAMENTI	(-)	11.243.996,32	113.433.087,79	124.677.084,11
SALDO DI CASSA AL 31 DICEMBRE	(=)			34.457.621,86
PAGAMENTI per azioni esecutive non regolarizzate al 31 dicembre	(-)			0,00
FONDO DI CASSA AL 31 DICEMBRE	(=)			34.457.621,86
RESIDUI ATTIVI <i>di cui derivanti da accertamenti di tributi effettuati sulla base della stima del dipartimento delle finanze</i>	(+)	63.577.668,37	16.747.329,11	80.324.997,48
RESIDUI PASSIVI	(-)	34.933.823,62	17.724.355,79	52.658.179,41
FONDO PLURIENNALE VINCOLATO PER SPESE CORRENTI <sup>(1)</sup>	(-)			4.187.003,66
FONDO PLURIENNALE VINCOLATO PER SPESE IN CONTO CAPITALE <sup>(1)</sup>	(-)			9.503.672,58
RISULTATO DI AMMINISTRAZIONE AL 31 DICEMBRE 2021 (A) <sup>(2)</sup>	(=)			48.433.763,69

- la composizione e la modalità di recupero del disavanzo è la seguente:

DESCRIZIONE	IMPORTO
a) MAGGIORE DISAVANZO DA RIACCERTAMENTO STRAORDINARIO DEI RESIDUI	€ 718.853,07
b) QUOTA ANNUA DEL DISAVANZO APPLICATO AL BILANCIO CUI IL RENDICONTO SI RIFERISCE	€ 3.635.023,27
c) DISAVANZO RESIDUO ATTESO (a-b)	-€ 2.916.170,20
d) DISAVANZO ACCERTATO CON IL RENDICONTO	€ 28.438.306,38
e) NESSUNA QUOTA DA RECUPERARE PERCHE' IL DISAVANZO 2021 RISULTA MIGLIORATO RISPETTO AL RICALCOLO DEI RISULTATI DI AMMINISTRAZIONE APPROVATI CON DELIBERAZIONE C.C. N.50/2021	€ -

Il Collegio dà atto che il disavanzo di amministrazione registrato con il rendiconto dell'esercizio 2021, sulla base dei ricalcoli riportati, ed approvati con deliberazione di Consiglio Comunale n.50 del 06/09/2021 di approvazione del rendiconto di gestione anno 2020, risulta migliore rispetto al disavanzo atteso, al netto delle quote di disavanzo già previste nel ripiano del PRFP (approvato con deliberazione del C.C. n. 16 del 05/08/2019) e al netto del ripiano già previsto con le controdeduzioni approvate dal Consiglio comunale con deliberazione n. 92/2020.

L'Organo di revisione ha verificato che, in caso di disavanzo al 31 dicembre 2020 e/o di disavanzo al 31 dicembre 2021 l'Ente nella relazione sulla gestione ha fornito le indicazioni richieste dal punto 13.10.3 dell'allegato 4/1 al D.lgs. 118/2011.

b) Il risultato di amministrazione nell'ultimo triennio ha avuto la seguente evoluzione:

Evoluzione del risultato d'amministrazione nell'ultimo triennio:

	2019	2020	2021
Risultato d'amministrazione (A)	€ 20.390.565,25	€ 28.628.065,29	€ 48.433.763,69
<i>composizione del risultato di amministrazione:</i>			
Parte accantonata (B)	€ 37.413.252,87	€ 45.404.966,37	€ 58.536.996,26
Parte vincolata (C)	€ 15.148.349,57	€ 15.824.004,67	€ 18.335.073,81
Parte destinata agli investimenti (D)	€ -	€ -	€ -
Parte disponibile (E= A-B-C-D)	-€ 32.171.037,19	-€ 32.600.905,75	-€ 28.438.306,38



**ESTRATTO DA REGISTRO DEI VERBALI DEL COLLEGIO DEI REVISORI DEL COMUNE DI VIBO VALENTIA ANNO 2022**

L'Organo di revisione ha verificato che alla chiusura dell'esercizio le entrate esigibili che hanno finanziato spese di investimento per le quali, sulla base del principio contabile applicato di cui all'All.4/2 al D. Lgs.118/2011 e s.m.i., non è stato costituito il F.P.V., sono confluite nella corrispondente quota del risultato di amministrazione vincolato.

**Utilizzo nell'esercizio 2021 delle risorse del risultato d'amministrazione dell'esercizio 2020**

Utilizzo delle risorse del risultato d'amministrazione dell'esercizio n-1. (vanno compilate le celle colorate)

Valori e Modalità di utilizzo del risultato di amministrazione anno n-1	Totali	Parte disponibile	Parte accantonata			Parte vincolata			Parte destinata agli investimenti
			FONDI	Fondo passività previdenziali	Altri Fondi	Es lege	Trasfer.	mutuo	
Copertura dei debiti fuori bilancio	€ -	€ -							
Salvaguardia equilibri di bilancio	€ -	€ -							
Finanziamento spese di investimento	€ -	€ -							
Finanziamento di spese correnti non permanenti	€ -	€ -							
Estinzione anticipata dei prestiti	€ -	€ -							
Altra modalità di utilizzo	€ -	€ -							
Utilizzo parte accantonata	€ -		€ -	€ -	€ -				
Utilizzo parte vincolata	€ -					€ -	€ -	€ -	
Utilizzo parte destinata agli investimenti	€ -								€ -
Valore delle parti non utilizzate	€ 28.628.065,29	€ -	€ 33.696.887,42	€ 11.702.191,37	€ 5.887,58	€ 15.499.216,06	€ 46.536,64	€ 107.228,73	€ 171.023,24
Valore monetario della parte	€ 28.628.065,29	€ 32.600.905,75	€ 33.696.887,42	€ 11.702.191,37	€ 5.887,58	€ 15.499.216,06	€ 46.536,64	€ 107.228,73	€ 171.023,24
Somma del valore delle parti non utilizzate=Valore del risultato d'amministrazione dell'anno n-1 al termine dell'esercizio n:									

L'Organo di revisione ha verificato il rispetto delle finalità indicate in ordine di priorità dall'art. 187 co.2 Tuel, oltreché da quanto previsto dall'art.187 co. 3-bis Tuel e dal principio contabile punto 3.3, circa la verifica di congruità del fondo crediti dubbia esigibilità.

Alle ore 12:30 del tredici maggio 2022 la seduta collegiale, in smart working, viene sciolta.

L'anno duemilaventidue, il giorno diciassette del mese di maggio, alle ore **10:30**, l'organo di revisione economico finanziario collegiale, **nominato** con delibera dell'organo consiliare n. 28 del 03/09/2019, si è riunito, previa convocazione urgente, presso gli uffici amministrativi dell'Ente Città di Vibo Valentia, in Vibo Valentia, piazza Martiri d'Ungheria, nel rispetto delle norme suggerite per la prevenzione del COVID19, nelle persone di

Dott. Niceforo Antonio Maria	Presidente	Presente
Dott. Sansotta Andrea	Componente	Presente
Dott. Iacino Pietro Antonio	Componente	Presente dalle ore 11:00

per continuare l'esame della documentazione in merito al rilascio della presente Relazione, **precisando, che il Presidente si è negativizzato al Covid19 lunedì 16 maggio e nella stessa giornata ha ricevuto via mail, dal Funzionario P.O. Affari Finanziari, la proposta di delibera consiliare N. 21 datata 11 maggio 2022 e gli ulteriori prospetti e dati contabili, per come richiesti mercoledì 11 maggio con la mail delle ore 12:07.**



**ANALISI DELLA GESTIONE DEI RESIDUI**

L'ente ha provveduto al riaccertamento ordinario dei residui attivi e passivi al 31/12/2021 come previsto dall'art. 228 del TUEL con atto G.C. n. 88 del 26 aprile 2022, munito del parere dell'Organo di revisione.

Il riaccertamento dei residui attivi è stato effettuato dai singoli responsabili delle relative entrate, motivando le ragioni del loro mantenimento o dell'eventuale cancellazione parziale o totale.

L'Organo di revisione **ha verificato** il rispetto dei principi e dei criteri di determinazione dei residui attivi e passivi disposti dagli articoli 179, 182, 189 e 190 del TUEL.

È **stata verificata** la corretta conservazione, in sede di rendiconto, tra i residui passivi, sia delle spese liquidate sia di quelle liquidabili ai sensi dell'art. 3, comma 4, del d.lgs. n. 118/2011 e del punto 6 del principio contabile applicato della contabilità finanziaria.

Nelle scritture contabili dell'Ente **persistono** residui passivi provenienti dal 2020 e da esercizi precedenti.

La gestione dei residui di esercizi precedenti a seguito del riaccertamento ordinario deliberato con atto G.C. n. 88 del 26 aprile 2022 ha comportato le seguenti variazioni:

	Iniziali	Riscossi	Inseriti nel rendiconto	Variazioni
Residui attivi	€ 75.912.618,65	€ 8.830.247,84	€ 63.577.668,37	-€ 3.504.702,44
Residui passivi	€ 49.879.243,01	€ 11.243.996,32	€ 34.933.823,62	-€ 3.701.423,07

I minori residui attivi e passivi derivanti dall'operazione di riaccertamento discendono da:

	Insussistenze dei residui attivi	Insussistenze ed economie dei residui passivi
Gestione corrente non vincolata	€ 1.125.638,02	€ 1.323.874,00
Gestione corrente vincolata	€ -	€ -
Gestione in conto capitale vincolata	€ 1.954.726,70	€ 2.018.220,16
Gestione in conto capitale non vincolata	€ -	€ -
Gestione servizi c/terzi	€ 424.337,72	€ 359.328,91
<b>MINORI RESIDUI</b>	€ 3.504.702,44	€ 3.701.423,07

L'Organo di revisione ha verificato che i crediti riconosciuti formalmente come assolutamente inesigibili o insussistenti, per l'avvenuta legale estinzione (prescrizione) o per indebitato o erroneo accertamento del credito, sono stati definitivamente eliminati dalle scritture e dai documenti di bilancio.

L'Organo di revisione ha verificato che il riconoscimento formale dell'assoluta inesigibilità o insussistenza è **stato** adeguatamente motivato:

- attraverso l'analitica descrizione delle procedure seguite per la realizzazione dello stesso prima della sua eliminazione totale o parziale;

- **indicando** le ragioni che hanno condotto alla maturazione della prescrizione.

L'Organo di revisione ha verificato conseguentemente che è **stato** adeguatamente ridotto il FCDE.

Dall'analisi dell'andamento della riscossione in conto residui nell'ultimo quinquennio relativamente alle principali entrate risulta quanto segue:

ESTRATTO DA REGISTRO DEI VERBALI DEL COLLEGIO DEI REVISORI DEL COMUNE DI VIBO VALENTIA ANNO 2022

Residui attivi	Esercizi precedenti	2017	2018	2019	2020	2021	Totale residui conservati al 31.12.2021 (vedi nota)	FCDE al 31.12.2021	
IMU	Residui iniziali	€ -	€ -	€ -	€ -	€ 5.191.667,44	€ 240.000,30	€ -	
	Riscosso c/residui al 31.12	€ -	€ -	€ -	€ -	€ 4.951.667,14			
	Percentuale di riscossione	#DIV/0!	#DIV/0!	#DIV/0!	#DIV/0!	#DIV/0!			
Tarsu - Tia - Tari	Residui iniziali	€ 7.562.396,23	€ 2.328.688,14	€ 2.401.932,44	€ 2.568.790,54	€ 3.306.707,26	€ 7.392.839,00	€ 21.504.356,80	€ 19.642.079,50
	Riscosso c/residui al 31.12	€ 262.099,33	€ 122.624,63	€ 166.586,85	€ 141.898,50	€ 859.349,42	€ 2.504.438,08		
	Percentuale di riscossione	3%	5%	7%	6%	26%			
Sanzioni per violazioni codice della strada	Residui iniziali	€ 1.794.395,73	€ -	€ -	€ -	€ -	€ 1.741.072,63	€ 1.651.903,88	
	Riscosso c/residui al 31.12	€ 53.323,10	€ -	€ -	€ -	€ -	€ -		
	Percentuale di riscossione	3%	#DIV/0!	#DIV/0!	#DIV/0!	#DIV/0!			
Fitti attivi e canoni patrimoniali	Residui iniziali	€ 52.672,75	€ 18.215,23	€ 18.621,57	€ 6.543,18	€ 8.151,13	€ 15.765,64	€ 449.490,87	€ 441.035,69
	Riscosso c/residui al 31.12	€ 4,18	€ -	€ -	€ -	€ 1.283,00	€ 5.114,17		
	Percentuale di riscossione	0%	0%	0%	0%	16%			
Proventi acquedotto	Residui iniziali	€ 3.055.659,23	€ 1.582.344,69	€ 1.613.487,29	€ 1.880.251,11	€ 3.089.558,07	€ 3.950.317,97	€ 1.767.210,32	€ -
	Riscosso c/residui al 31.12	€ 26.104,52	€ 24.867,06	€ 34.741,08	€ 235.971,42	€ 1.203.660,82	€ 554.734,23	€ 13.070.614,23	
	Percentuale di riscossione	1%	2%	2%	13%	39%			
Proventi da permesso di costruire	Residui iniziali	€ -	€ -	€ -	€ -	€ -	€ 714.587,98	€ 37.231,86	€ -
	Riscosso c/residui al 31.12	€ -	€ -	€ -	€ -	€ -	€ 677.356,12		
	Percentuale di riscossione	#DIV/0!	#DIV/0!	#DIV/0!	#DIV/0!	#DIV/0!			
Proventi canoni depurazione	Residui iniziali	€ 1.008.211,60	€ -	€ -	€ -	€ -	€ 1.001.746,95	€ -	
	Riscosso c/residui al 31.12	€ 6.464,65	€ -	€ -	€ -	€ -	€ -		
	Percentuale di riscossione	1%	#DIV/0!	#DIV/0!	#DIV/0!	#DIV/0!			



### Fondo crediti di dubbia esigibilità

L'ente ha provveduto all'accantonamento di una quota del risultato di amministrazione al fondo crediti di dubbia esigibilità come richiesto al punto 3.3 del principio contabile applicato All. 4.2. al D. Lgs.118/2011 e s.m.i.

L'Ente nel calcolare il fondo crediti di dubbia esigibilità **non si è avvalso** della facoltà di cui all'art.107-bis, d.l. n.18/2020.

L'accantonamento a FCDE iscritto a rendiconto ammonta a complessivi euro 40.979.409,29.

L'Organo di revisione ha verificato, nel caso in cui ricorrano le condizioni di cui all'art.39-quater, comma 1 del d.l. 30 dicembre 2019, n.162, convertito dalla legge 28 febbraio 2020, n.8, che l'Ente a decorrere dall'esercizio finanziario 2021 **ha effettuato** il ripiano del maggiore disavanzo emergente in sede di approvazione del rendiconto 2019, in non più di quindici annualità, in quote annuali costanti.

### Fondo anticipazione liquidità

L'Organo di revisione, qualora l'Ente si sia in passato avvalso della facoltà di sovrapporre il FAL al FCDE, **ha correttamente** applicato quanto previsto dal disposto dall'39-ter del d.l. 30 dicembre 2019, n. 162.

L'Ente nel risultato di amministrazione **ha correttamente** accantonato la quota "liberata" di FAL pari alla quota rimborsata nel corso dell'esercizio 2021 come previsto dalla FAQ 47/2021 di Arconet\*.

\*A partire dal rendiconto 2021 gli enti iscrivono la quota del Fondo anticipazione liquidità rimborsata fra gli altri accantonamenti, come «Utilizzo fondo anticipazioni di liquidità», e la utilizzano applicandola al bilancio di previsione dell'esercizio successivo. La Faq interviene dopo la modifica, approvata con Dm 1° settembre 2021 al punto 3.20 del principio contabile applicato delle contabilità finanziaria, nel caso in cui è stata prevista l'applicazione di tale norma per gli enti locali per tutte le anticipazioni di liquidità che non si chiudono nell'esercizio e, quindi, anche alle anticipazioni successive a quelle previste dal DI 35/2013 e successivi rifinanziamenti.

\*A seguito dell'articolo 52, comma 1-ter, DI 73/2021, a decorrere dall'esercizio 2021, gli enti locali devono iscrivere nel bilancio di previsione il rimborso annuale delle anticipazioni di liquidità nel titolo 4 della spesa, riguardante il rimborso dei prestiti e, in sede di rendiconto, ridurre, per un importo pari alla quota annuale rimborsata con risorse di parte corrente, il fondo anticipazione di liquidità accantonato nel risultato di amministrazione. La quota del risultato di amministrazione liberata a seguito della riduzione del Fal è iscritta nell'entrata del bilancio dell'esercizio successivo come «Utilizzo del fondo anticipazione di liquidità», in deroga ai limiti previsti dall'articolo 1, commi 897 e 898, della legge 145/2018. Nella relazione sulla gestione allegata al rendiconto è data evidenza della copertura delle spese riguardanti le rate di ammortamento delle anticipazioni di liquidità, che non possono essere finanziate dall'utilizzo del fondo anticipazioni di liquidità.

\*Dal rendiconto 2021 gli enti devono iscrivere fra gli accantonamenti dell'allegato a): il Fal per un importo pari a quello dell'esercizio precedente ridotto della quota capitale rimborsata nell'esercizio e, tra «gli altri accantonamenti», la quota liberata come «Utilizzo fondo anticipazioni di liquidità». Nell'allegato a/1 devono altresì registrare nella colonna d) «Variazione accantonamenti effettuata in sede di rendiconto»: sia la riduzione del Fal nell'apposita riga, sia l'accantonamento della quota liberata tra gli «altri accantonamenti».

\*La nuova contabilizzazione incide sull'equilibrio di competenza, ma non rileva sull'equilibrio finale.

**Fondi spese e rischi futuri****Fondo contenzioso**

Il risultato di amministrazione presenta un accantonamento per fondo rischi contenzioso per euro 7.031.174,78, **determinato** secondo le modalità previste dal principio applicato alla contabilità finanziaria al punto 5.2 lettera h) per il pagamento di potenziali oneri derivanti da sentenze.

Dalla ricognizione del contenzioso esistente a carico dell'ente al 31/12 è stata calcolata una passività potenziale probabile di euro 7.031.174,78 disponendo i seguenti accantonamenti:

Euro 6.802.746,02 già accantonati nel risultato di amministrazione al 31/12 dell'esercizio precedente;

Euro 228.428,76 già accantonati sugli stanziamenti di competenza del bilancio dell'esercizio in corso.

In relazione alla congruità delle quote accantonate a copertura degli oneri da contenzioso, l'Organo di revisione ritiene che sia **congrua**, perché la quantificazione effettuata dall'ufficio contenzioso, riportata nelle pagine da 14 a 17 nella Relazione sulla Gestione, con nota prot. n. 20071 del 26 aprile 2022, ha tenuto conto della significativa probabilità di soccombenza per tipologia di contenzioso, quantificando i presumibili oneri a seconda della classificazione tra passività "probabili", "possibili" e da "evento remoto", in linea con i suggerimenti proposti dallo scrivente Collegio nel Verbale n. 06 del 18 febbraio 2022.

**Fondo perdite aziende e società partecipate**

L'Ente non detiene società partecipate perché ha concluso le procedure di dismissione a seguito della deliberazione di C.C. n.75/2013.

**Fondo indennità di fine mandato**

È stato costituito un fondo per indennità di fine mandato, così determinato:

Somme già accantonate nell'avanzo del rendiconto dell'esercizio precedente (2020)	€ 5.887,58
Somme previste nel bilancio dell'esercizio cui il rendiconto si riferisce (2021)	€ 3.718,49
- utilizzi	€ -
<b>TOTALE ACCANTONAMENTO FONDO INDENNITA' FINE MANDATO</b>	<b>€ 9.606,07</b>

**Altri fondi e accantonamenti**

L'Organo di Revisione ha verificato la congruità degli accantonamenti per le passività potenziali probabili. In particolare, risultano accantonate le somme di € 3.443.838,28 con vincolo di destinazione, per il pagamento dei debiti non transatti, di cui all'elenco 2.9 bis) del Piano di Estinzione, le somme di € 586.590,95 con vincolo di destinazione, finalizzato al pagamento dei giudizi pendenti di cui al punto 2.12) del Piano di Estinzione, le somme di € 786.931,54 senza vincolo di destinazione, per come trasferite dall'OSL, alla cessazione dello stato di dissesto, 27 agosto 2021 e, per come rilevato dal Collegio nel proprio Verbale n. 40 concluso il 14 ottobre 2021;

**Fondo garanzia debiti commerciali**

L'Organo di Revisione ha verificato che l'Ente ha correttamente accantonato nel risultato di amministrazione lo stanziamento del fondo garanzia debiti commerciali, per un importo pari ad € 800.000,00 in linea con i suggerimenti proposti dallo scrivente Collegio nel Verbale n. 06 del 18 febbraio 2022.

**ANALISI INDEBITAMENTO E GESTIONE DEL DEBITO**

L'Organo di revisione ha verificato che l'Ente ha rispettato il limite di indebitamento disposto dall'art. 204 del TUEL ottenendo le seguenti percentuali d'incidenza degli interessi passivi sulle entrate correnti:



ESTRATTO DA REGISTRO DEI VERBALI DEL COLLEGIO DEI REVISORI DEL COMUNE DI VIBO VALENTIA ANNO 2022

ENTRATE DA RENDICONTO anno n-2	Importi in euro	%
1) Entrate correnti di natura tributaria, contributiva e perequativa (Titolo I)	€ 21.505.518,97	
2) Trasferimenti correnti (Titolo II)	€ 5.227.603,71	
3) Entrate extratributarie (Titolo III)	€ 6.009.414,96	
<b>(A) TOTALE PRIMI TRE TITOLI ENTRATE RENDICONTO anno n-2</b>	€ 32.742.537,64	
<b>(B) LIVELLO MASSIMO DI SPESA ANNUA AI SENSI DELL'ART. 204 TUEL (10% DI A)</b>	€ 3.274.253,76	
<b>ONERI FINANZIARI DA RENDICONTO Anno n</b>		
(C) Ammontare complessivo di interessi per mutui, prestiti obbligazionari, aperture di credito e garanzie di cui all'articolo 207 del TUEL al 31/12/n(1)	€ 1.103.555,13	
(D) Contributi erariali in c/interessi su mutui	€ -	
(E) Ammontare interessi riguardanti debiti espressamente esclusi dai limiti di indebitamento	€ -	
<b>(F) Ammontare disponibile per nuovi interessi (F=B-C+D+E)</b>	€ 2.170.698,63	
<b>(G) Ammontare oneri finanziari complessivi per indebitamento e garanzie al netto dei contributi esclusi (G=C-D-E)</b>	€ 1.103.555,13	
<b>Incidenza percentuale sul totale dei primi tre titoli delle entrate rendiconto anno n-2 (G/A)*100</b>		3,37%

Nella tabella seguente è dettagliato il debito complessivo:

<b>TOTALE DEBITO CONTRATTO</b>		
1) Debito complessivo contratto al 31/12/2020	+	€ 25.225.953,45
2) Rimborsi mutui effettuati nel 2021	-	€ 1.755.908,81
3) Debito complessivo contratto nell'esercizio 2021	+	€ -
<b>TOTALE DEBITO</b>	=	€ 23.470.044,64

L'indebitamento dell'ente ha avuto la seguente evoluzione:

Anno	2019	2020	2021
Residuo debito (+)	€ 27.740.358,34	€ 26.041.868,94	€ 25.225.953,45
Nuovi prestiti (+)	€ -		
Prestiti rimborsati (-)	-€ 1.698.489,40	-€ 815.915,49	-€ 1.755.908,81
Estinzioni anticipate (-)			
Altre variazioni +/- (da specificare)			
<b>Totale fine anno</b>	<b>€ 26.041.868,94</b>	<b>€ 25.225.953,45</b>	<b>€ 23.470.044,64</b>
Nr. Abitanti al 31/12	32793	31097	33455
Debito medio per abitante	794,13	811,20	701,54

Gli oneri finanziari per ammortamento prestiti ed il rimborso degli stessi in conto capitale registra la seguente evoluzione:

Anno	2019	2020	2021
Oneri finanziari	€ 1.173.602,33	€ 1.133.096,84	€ 1.103.555,13
Quota capitale	€ 1.698.489,40	€ 815.915,49	€ 1.755.908,81
<b>Totale fine anno</b>	<b>€ 2.872.091,73</b>	<b>€ 1.949.012,33</b>	<b>€ 2.859.463,94</b>

L'ente nel 2021 **non** ha effettuato operazioni di rinegoziazione dei mutui.

### Concessione di garanzie

L'Organo di revisione ha verificato che non vi sono garanzie rilasciate a favore degli organismi partecipati dall'Ente (perché ha concluso le procedure di dismissione a seguito della deliberazione di C.C. n.75/2013).

### Utilizzo di anticipazione di liquidità Cassa depositi e prestiti

L'ente ha ottenuto nel 2014 e 2015, ai sensi del decreto del MEF 7/8/2015 una anticipazione di liquidità di euro 5.852.199,78 dalla Cassa depositi e prestiti, da destinare al pagamento di debiti certi liquidi ed esigibili, da restituirsi con un piano di ammortamento a rate costanti di anni trenta.

Anni di richiesta anticipo di liquidità	2014 e 2015
Anticipo di liquidità richiesto in totale	€ 5.852.199,78
Anticipo di liquidità restituito	€ 1.129.222,69
Quota accantonata in avanzo	€ 4.722.977,09

L'Organo di revisione ha verificato che l'ente ha contabilizzato correttamente l'anticipazione di liquidità secondo quanto previsto dal punto 3.20 bis del principio contabile 4.2.

### Contratti di leasing e/o operazioni

L'Ente **non ha** in essere contratti di locazione finanziaria e/o operazioni di partenariato pubblico-privato, come definite dal d.lgs. n. 50/2016.

### Strumenti di finanza derivata

L'Ente **non ha** in corso contratti relativi a strumenti finanziari derivati.

L'Organo di revisione ha verificato che l'Ente **non ha** predisposto e allegato al rendiconto la nota informativa prevista dall'art. 62, comma 8, d.l. n.112/2008 perché **non ha** contratti relativi a strumenti finanziari derivati o da contratti di finanziamento che includono una componente derivata.

L'Organo di revisione ha verificato che l'Ente **non ha** costituito nell'avanzo di amministrazione un apposito fondo rischi, perché **non ha** in corso contratti relativi a strumenti finanziari derivati.

### DEBITI FUORI BILANCIO

L'Organo di revisione ha verificato che l'Ente **ha provveduto** nel corso del 2021 al riconoscimento e finanziamento di debiti fuori bilancio per euro 1.200.845,12 di parte corrente e detti atti sono stati trasmessi alla competente Procura della Sezione Regionale della Corte dei conti ai sensi dell'art. 23 Legge 289/2002, c. 5;

Tali debiti sono così classificabili:



	2019	2020	2021
Articolo 194 T.U.E.L.:			
- lettera a) - sentenze esecutive	€ 150.493,63	€ 76.962,89	€ 66.453,66
- lettera b) - copertura disavanzi			
- lettera c) - ricapitalizzazioni			
- lettera d) - procedure espropriative/occupazione d'urgenza			
- lettera e) - acquisizione beni e servizi senza impegno di spesa	€ 151.396,96	€ 42.542,75	€ 1.134.391,46
<b>Totale</b>	<b>€ 301.890,59</b>	<b>€ 119.505,64</b>	<b>€ 1.200.845,12</b>

Dopo la chiusura dell'esercizio ed entro la data di formazione dello schema di rendiconto sono stati segnalati debiti fuori bilancio in attesa di riconoscimento per euro 4.920.392,64 di cui euro 3.271.901,86 per la definizione di pratiche espropri terreni, su cui delle Cooperative Edilizie hanno proceduto alla costruzione di alloggi Popolari, in assenza di un accordo definitivo.

### VERIFICA OBIETTIVI DI FINANZA PUBBLICA

L'Ente **ha** conseguito un risultato di competenza dell'esercizio non negativo, nel rispetto delle disposizioni di cui ai commi 820 e 821 del citato art. 1 della L. 145/2018 in applicazione di quanto previsto dalla Circolare MEF RGS n° 3/2019 del 14 febbraio 2019.

Come desumibile dal prospetto della verifica degli equilibri allegato al rendiconto di gestione (allegato 10 del decreto legislativo 23 giugno 2011, n. 118), come modificato dal DM 1.08.2019 e dal Dm 7.9.2020, gli esiti sono stati i seguenti:

- W1 (Risultato di competenza): € 16.112.250,34;
- W2 (equilibrio di bilancio): € -138.758,43;
- W3 (equilibrio complessivo): € 154.386,71.

**ANALISI DELLE ENTRATE E DELLE SPESE****Entrate**

In merito all'attività di verifica e di controllo delle dichiarazioni e dei versamenti, l'Organo di revisione, con riferimento all'analisi di particolari entrate in termini di efficienza nella fase di accertamento e riscossione, rileva che **non sono** stati conseguiti i risultati attesi e che in particolare le entrate per il recupero dell'evasione sono state le seguenti:

	Accertamenti	Riscossioni	FCDE	FCDE
			Accantonamento Competenza Esercizio 2021	Rendiconto 2021
Recupero evasione IMU	€ 1.450.000,00	€ -	€ 1.395.120,00	€ 1.450.000,00
Recupero evasione TARSU/TIA/TARES	€ 550.000,00	€ -	€ 550.000,00	€ 550.000,00
Recupero evasione COSAP/TOSAP	€ -	€ -	€ -	€ -
Recupero evasione altri tributi	€ -	€ -	€ -	€ -
<b>TOTALE</b>	€ 2.000.000,00	€ -	€ 1.945.120,00	€ 2.000.000,00

La movimentazione delle somme rimaste a residuo per recupero evasione è stata la seguente:

	Importo	%
Residui attivi al 1/1/2021	€ 75.912.618,65	
Residui riscossi nel 2021	€ 8.830.247,84	
Residui eliminati (+) o riaccertati (-)	€ 3.504.702,44	
Residui al 31/12/2021	€ 63.577.668,37	83,75%
Residui della competenza	€ 16.747.329,11	
Residui totali	€ 80.324.997,48	
FCDE al 31/12/2021	€ 40.979.409,28	51,02%

In merito si osserva che l'Ente non riesce ad esercitare un'azione di recupero efficace ed efficiente, atteso che sul totale dei residui attivi al 1/1/2021, realizza una riscossione inferiore al 11% circa.

**IMU**

Le entrate accertate nell'anno 2021 sono **umentate** di Euro 152.270,93 rispetto a quelle dell'esercizio 2020 per l'attenuarsi degli effetti causati dall'emergenza sanitaria da Covid-19.

La movimentazione delle somme rimaste a residuo per IMU è stata la seguente:

	Importo	%
Residui attivi al 1/1/2021	€ 348.562,48	
Residui riscossi nel 2021	€ 348.562,48	
Residui eliminati (+) o riaccertati (-)	€ -	0,00%
Residui al 31/12/2021	€ -	0,00%
Residui della competenza	€ 240.000,30	
Residui totali	€ 240.000,30	
FCDE al 31/12/2021	€ -	0,00%

**TARSU-TIA-TARI**

Le entrate accertate nell'anno 2021 sono **umentate** di Euro 2.628.603,48 rispetto a quelle dell'esercizio 2020 per l'attenuarsi degli effetti causati dall'emergenza sanitaria da Covid-19.

La movimentazione delle somme rimaste a residuo per TARSU-TIA-TARI è stata la seguente:



**TARSU/TIA/TARI**

	Importo	%
Residui attivi al 1/1/2021	€ 18.168.514,61	
Residui riscossi nel 2021	€ 1.552.558,73	
Residui eliminati (+) o riaccertati (-)		
Residui al 31/12/2021	€ 16.615.955,88	91,45%
Residui della competenza	€ 4.888.400,92	
Residui totali	€ 21.504.356,80	
FCDE al 31/12/2021	€ 19.642.079,50	91,34%

In merito si osserva che la percentuale di riscossione risulta molto modesta e non in linea con la politica di risanamento, faticosamente, perseguita dall'Ente.

**Contributi per permessi di costruire**

Gli accertamenti negli ultimi tre esercizi hanno subito la seguente evoluzione:

Contributi permessi a costruire e relative sanzioni	2019	2020	2021
Accertamento	€ 242.668,08	€ 231.170,39	€ 714.587,98
Riscossione	€ 236.290,05	€ 231.170,39	€ 677.356,12

**Sanzioni amministrative pecuniarie per violazione codice della strada**

(artt. 142 e 208 del d.lgs. 285/92)

Le somme accertate negli ultimi tre esercizi hanno subito la seguente evoluzione:

**Sanzioni amministrative pecuniarie per violazione codice della strada**

	2019	2020	2021
accertamento	€ 463.681,16	€ 118.153,07	€ 259.979,14
riscossione	€ 457.781,46	€ 118.153,07	€ 259.979,14
%riscossione	98,73	100,00	100,00

La parte vincolata del (50%) risulta destinata come segue:

DESTINAZIONE PARTE VINCOLATA			
	Accertamento 2019	Accertamento 2020	Accertamento 2021
Sanzioni CdS	€ 463.681,16	€ 90.000,00	€ 129.966,17
fondo svalutazione crediti corrispondente	€ -	€ -	€ -
entrata netta	€ 463.681,16	€ 90.000,00	€ 129.966,17
destinazione a spesa corrente vincolata	€ 231.840,58	€ 53.134,87	€ 129.966,17
% per spesa corrente	50,00%	59,04%	100,00%
destinazione a spesa per investimenti	€ -		
% per Investimenti	0,00%	0,00%	0,00%

La movimentazione delle somme rimaste a residuo è stata la seguente:

**CDS**

	Importo	%
Residui attivi al 1/1/2021	€ 1.794.395,73	
Residui riscossi nel 2021	€ 53.323,10	
Residui eliminati (+) o riaccertati (-)		
Residui al 31/12/2021	€ 1.741.072,63	97,03%
Residui della competenza		
Residui totali	€ 1.741.072,63	
FCDE al 31/12/2021	€ 1.651.903,88	94,88%

Rilevato che nel rispetto del comma 12 bis dell'art.142 del d.lgs. 285/1992, i proventi delle sanzioni derivanti da violazioni al limite massimo di velocità, sono stati attribuiti in misura pari al 50% all'ente proprietario della strada in cui è stato effettuato l'accertamento.

**Proventi dei beni dell'ente: fitti attivi e canoni patrimoniali**

Le entrate accertate nell'anno 2021 sono **umentate** di Euro 222.627,46 rispetto a quelle dell'esercizio 2020, anche e soprattutto per un'azione di monitoraggio più puntuale svolta dall'Ufficio Patrimonio.

La movimentazione delle somme rimaste a residuo per fitti attivi e canoni patrimoniali è stata la seguente:

**FITTI ATTIVI**

	Importo	%
Residui attivi al 1/1/2021	€ 397.794,06	
Residui riscossi nel 2021	€ 2.463,18	
Residui eliminati (+) o riaccertati (-)	€ 29.981,24	
Residui al 31/12/2021	€ 365.349,64	91,84%
Residui della competenza	€ 84.141,23	
Residui totali	€ 449.490,87	
FCDE al 31/12/2021	€ 441.035,69	98,12%

In merito, l'Organo di revisione collegiale rileva la costante difficoltà ad incassare, ed a recuperare le somme iscritte a Residui.

**Risorse connesse all'emergenza sanitaria da Covid-19 e certificazione**

L'Organo di revisione ha verificato che l'Ente **ha provveduto** alla predisposizione e all'invio della certificazione relativamente alle risorse ricevute con riferimento all'emergenza epidemiologica da Covid-19 attraverso apposito sito web.

L'Organo di revisione ha verificato che l'Ente nel 2021 ha ricevuto le seguenti risorse:  
 Totale minori/maggiori entrate derivanti da COVID-19 al netto dei ristori (C) € -62.749,00  
 Totale minori spese derivanti da COVID-19 (D) € 50.065,00  
 Totale maggiori spese derivanti da COVID-19 al netto dei ristori (F) € 381.386,00  
 Saldo complessivo € - 394.070,00

L'Organo di revisione ha verificato che l'ente **ha** correttamente contabilizzato e utilizzato le risorse derivanti dagli specifici ristori.

Nel corso dell'esercizio 2021 l'Ente **ha applicato** l'avanzo vincolato per somme attribuite nel 2020 non utilizzate per euro 138.295,84.

L'Organo di Revisione ha verificato che l'Ente **ha** correttamente contabilizzato le economie registrate nel riaccertamento 2021. (FAQ Arconet 44 e 45 pubblicate il 1.3.2022)



L'Organo di revisione ha verificato che nell'avanzo vincolato l'Ente **ha correttamente riportato** l'avanzo vincolato relativo ai ristori specifici di spesa confluiti in avanzo vincolato al 31/12/2020 e non utilizzati nel 2021 e ai ristori specifici di spesa 2021 non utilizzati, oggetto dell'apposita certificazione Covid-19, trasmessa in data 11 maggio 2022.

RISTORI SPECIFICI DI SPESA NON UTILIZZATI AL 31/12/2021 (Ristori specifici di spesa confluiti in Avanzo vincolato al 31/12/2020 e non utilizzati nel 2021 e Ristori specifici di spesa 2021 non utilizzati)	Importo
Anno 2020 - Solidarietà alimentare (OCDPC n. 658 del 29 marzo 2020)	
Anno 2020 - Solidarietà alimentare (articolo 19-decies, comma 1, D.L. n. 137/2020)	
Anno 2020 - Fondo per la sanificazione degli ambienti di Province, Città metropolitane e Comuni - articolo 114, comma 1, D.L. n. 18/2020 (Decreto del Ministero dell'interno, di concerto con il Ministero dell'economia e delle finanze e con il Ministero della salute, del 16 aprile 2020)	15.391
Anno 2020 - Fondo prestazioni di lavoro straordinario del personale della polizia locale - articolo 115, comma 2, D.L. n. 18/2020 (Decreto del Ministero dell'interno, di concerto con il Ministero dell'economia e delle finanze)	
Anno 2020 - Fondo comuni ricadenti nei territori delle province di Bergamo, Brescia, Cremona, Lodi e Piacenza e comune di San Colombano al Lambro - articolo 112, commi 1 e 1-bis, D.L. n. 34/2020 (Decreto del Ministero dell'interno, di concerto con il Ministro dell'economia e delle finanze, D.L. n. 34/2020)	
Anno 2020 - Fondo comuni particolarmente danneggiati dall'emergenza sanitaria - articolo 112-bis, comma 1, D.L. n. 34/2020 (Decreto del Ministro dell'interno, di concerto con il Ministro dell'economia e delle finanze, D.L. n. 34/2020)	
Anno 2020 - Centri estivi e contrasto alla povertà educativa - Incremento del Fondo per le politiche della famiglia di cui all'articolo 19, comma 1, del D.L. n. 223/2006 previsto dall'articolo 105, comma 3, D.L. n. 34/2020 (Decreto del Ministro per le pari opportunità e la famiglia del 25 giugno 2020)	
Anno 2020 - Buono viaggio di cui all'articolo 200-bis, comma 1, D.L. n. 34/2020 (Decreto del Ministro delle infrastrutture e dei trasporti, di concerto con il Ministro dell'economia e delle finanze del 6 novembre 2020)	
Anno 2020 - Fondo di sostegno alle attività economiche, artigianali e commerciali dei comuni nelle aree interne di cui all'articolo 1, comma 65-ter, della legge n. 205/2017- incremento di cui all'articolo 243, comma 1, D.L. n. 34/2020 (Decreto del Presidente del Consiglio dei Ministri 24 settembre 2020)	
Anno 2020 - Risorse per i comuni siciliani maggiormente coinvolti nella gestione dei flussi migratori (articolo 42-bis, comma 8, D.L. n. 104/2020)	
Anno 2021 - Fondo di sostegno alle attività economiche, artigianali e commerciali dei comuni nelle aree interne di cui all'articolo 1, comma 65-ter, della legge n. 205/2017- incremento di cui all'articolo 243, comma 1, D.L. n. 34/2020 (Decreto del Presidente del Consiglio dei Ministri 24 settembre 2020)	
Anno 2021 - Fondo misure urgenti di solidarietà alimentare e per il sostegno alle famiglie per il pagamento dei canoni di locazione e delle utenze domestiche - art. 53 D.L. n. 73/2021 (Decreto Ministro dell'interno, di concerto con il Ministro dell'economia e delle finanze, 24/06/2021 - Allegato A)	-
Anno 2021 - Fondo agevolazioni Tari categorie economiche interessate dalle chiusure obbligatorie o dalle restrizioni nell'esercizio delle rispettive attività - art. 6 D.L. n. 73/2021 (Decreto Ministro dell'interno, di concerto con il Ministro dell'economia e delle finanze, 24/06/2021 - Allegato A)	-
Anno 2021 - Centri estivi, servizi socioeducativi territoriali e centri con funzione educativa e ricreativa destinati alle attività dei minori - Incremento del Fondo per le politiche della famiglia di cui all'articolo 19, comma 1, del D.L. n. 223/2006 previsto dall'articolo 63 D.L. n. 73/2021 (Decreto del Ministro per le pari opportunità e la famiglia del 25 giugno 2020)	-
Anno 2021 - Fondo per consentire l'erogazione dei servizi di trasporto scolastico in conformità alle misure di contenimento della diffusione del COVID-19 - art. 1, comma 790, L. n. 178/2020	
Anno 2021 - Fondo destinato ai Comuni per ristorare le imprese esercenti i servizi di trasporto scolastico delle perdite di fatturato subite a causa dell'emergenza sanitaria - articolo 229 D.L. n. 34/2020 (Decreto del Ministero delle infrastrutture e della mobilità sostenibili 20/05/2021, n. 82)	-
Anno 2021 - Finanziamento servizi aggiuntivi Trasporto pubblico Locale - Fondi art.1, comma 816, L. n. 178/2020 - art. 51 D.L. n. 73/2021 - art. 22-ter D.L. n. 137/2020	
<b>Totale</b>	<b>15.391</b>

L'Organo di revisione ha verificato che l'ente **non ha utilizzato** la quota libera dell'avanzo di amministrazione per il finanziamento di spese correnti connesse con l'emergenza in deroga all'art. 187, co.2, d.lgs. 18 agosto 2000, n.267, come previsto dall'art.109, co. 2, d.l. 18/2020 così come modificato dall'art.30 co.2-bis del DI 41/2021.

### Spese correnti

La comparazione delle spese correnti, riclassificate per macro aggregati, impegnate negli ultimi due esercizi evidenzia:

**ESTRATTO DA REGISTRO DEI VERBALI DEL COLLEGIO DEI REVISORI DEL COMUNE DI VIBO VALENTIA ANNO 2022**

Macroaggregati - spesa corrente		Rendiconto 2020	Rendiconto 2021	variazione
101	redditi da lavoro dipendente	€ 5.544.003,19	€ 5.178.752,80	-365.250,39
102	imposte e tasse a carico ente	€ 413.445,32	€ 396.747,15	-16.698,17
103	acquisto beni e servizi	€ 16.251.401,24	€ 19.848.471,31	3.597.070,07
104	trasferimenti correnti	€ 4.031.806,92	€ 3.743.407,52	-288.399,40
105	trasferimenti di tributi	€ -	€ -	0,00
106	fondi perequativi	€ -	€ -	0,00
107	interessi passivi	€ 1.133.096,84	€ 1.103.555,13	-29.541,71
108	altre spese per redditi di capitale	€ -	€ -	0,00
109	rimborsi e poste correttive delle entrate	€ -	€ -	0,00
110	altre spese correnti	€ 315.037,54	€ 3.542.037,16	3.226.999,62
<b>TOTALE</b>		<b>€ 27.688.791,05</b>	<b>€ 33.812.971,07</b>	<b>6.124.180,02</b>

**Spese in c/capitale**

La comparazione delle spese correnti, riclassificate per macro aggregati, impegnate negli ultimi due esercizi evidenzia:

Macroaggregati - spesa c/capitale		Rendiconto 2020	Rendiconto 2021	variazione
201	Tributi in conto capitale a carico dell'ente	€ -	€ -	0,00
202	Investimenti fissi lordi e acquisto di terreni	€ 3.289.257,96	€ 6.316.443,74	3.027.185,78
203	Contributi agli investimenti	€ 131.176,98	€ -	-131.176,98
204	Altri trasferimenti in conto capitale	€ 33.666,00	€ -	-33.666,00
205	Altre spese in conto capitale	€ 1.220,00	€ 11.125,62	9.905,62
<b>TOTALE</b>		<b>€ 3.455.320,94</b>	<b>€ 6.327.569,36</b>	<b>2.872.248,42</b>

**Spese per il personale**

La spesa per redditi di lavoro dipendente sostenuta nell'anno 2021, e le relative assunzioni hanno rispettato:

- i vincoli disposti dall'art. 3, comma 5 e 5 quater del d.l. 90/2014;
- l'obbligo di riduzione della spesa di personale disposto dall'art. 1 comma 557 della Legge 296/2006 rispetto a valore medio del triennio 2011/2013 che risulta di euro 7.386.558,00;
- l'art.1 comma 228 della Legge 208/2015, come modificato dall'art.16 comma 1 bis del d.l. 113/2016 e dall'art. 22 del d.l. 50/2017;
- i vincoli disposti dall'art. 9, comma 28 del d.l. 78/2010 sulla spesa per personale a tempo determinato, con convenzioni o con contratti di collaborazione coordinata e continuativa;
- l'art.40 del d. lgs. 165/2001;
- l'ammontare complessivo delle risorse destinate annualmente al trattamento accessorio del personale come previsto dal comma 2 dell'art.23 del d.lgs. 75/2017 assumendo a riferimento l'esercizio 2016.

Gli oneri della contrattazione decentrata impegnati nell'anno 2018, non superano il corrispondente importo impegnato per l'anno 2016 e sono automaticamente ridotti in misura proporzionale alla riduzione del personale in servizio, tenendo conto del personale assumibile ai sensi della normativa vigente, come disposto dall'art.9 del d.l. 78/2010.

L'Ente, con riferimento a quanto previsto dal DI 34/2019, si colloca nella fascia demografica F) Comuni da 10000 a 59999 abitanti e ad oggi, lo scrivente Collegio, con mail del 12 maggio 2022, ha richiesto informazioni dettagliate, al Responsabile della Gestione delle Risorse Umane, Dott. Massimiliano Messina, su una proposta della Giunta Comunale, ancora in itinere.



**ESTRATTO DA REGISTRO DEI VERBALI DEL COLLEGIO DEI REVISORI DEL COMUNE DI VIBO VALENTIA ANNO 2022**

L'Organo di revisione ha verificato che la spesa di personale sostenuta nell'anno 2021 rientra nei limiti di cui all'art.1, comma 557, 557 quater, 562 della Legge 296/2006.

	Media 2011/2013	rendiconto 2021
	2008 per enti non soggetti al patto	
Spese macroaggregato 101	€ 8.360.214,00	€ 5.178.752,80
Spese macroaggregato 103	€ 177.930,00	€ 55.899,92
Irap macroaggregato 102	€ 501.441,00	€ 347.998,39
Altre spese: reiscrizioni imputate all'esercizio successivo		
Altre spese: da specificare.....		
Altre spese: da specificare.....		
Altre spese: da specificare.....		
<b>Totale spese di personale (A)</b>	<b>€ 9.039.585,00</b>	<b>€ 5.582.651,11</b>
(-) Componenti escluse (B)	<b>€ 1.653.027,00</b>	<b>€ 182.453,00</b>
(-) Maggior spesa per personale a tempo indet artt.4-5 DM 17.3.2020 ( C )		
<b>(=) Componenti assoggettate al limite di spesa A-B -C</b>	<b>€ 7.386.558,00</b>	<b>€ 5.400.198,11</b>
(ex art. 1, commi 557-quater, 562 legge n. 296/ 2006)		

L'Organo di revisione **ha** certificato la costituzione del fondo per il salario accessorio.

L'Organo di revisione **ha** rilasciato il parere sull'accordo decentrato integrativo.

### SERVIZI CONTO TERZI E PARTITE DI GIRO

L'Organo di revisione ha provveduto ad accertare l'equivalenza tra gli accertamenti e gli impegni di spesa dei capitoli relativi ai servizi per conto terzi e risultano **essere** equivalenti.

L'Organo di revisione ha verificato che la contabilizzazione delle poste inserite tra i servizi per conto di terzi e le partite di giro è conforme con quanto stabilito dal principio contabile applicato 4/2, par. 7.

### VERIFICA RISPETTO AI VINCOLI IN MATERIA DI CONTENIMENTO DELLE SPESE

L'Organo di revisione ha inoltre verificato il rispetto delle disposizioni in materia di consulenza informatica previsti dall'art. 1, commi 146 e 147 della legge 24 dicembre 2012 n. 228, nonché i vincoli di cui al comma 512 e seguenti della Legge 208/2015 in materia di acquisto di beni e servizi informatici.

L'Organo di revisione ha verificato il rispetto dell'obbligo di trasmettere alla Corte dei conti gli atti di importo superiore a 5mila euro riferiti a spese per studi e incarichi di consulenza (art. 1, comma 173, legge 266/2005).

L'Organo di revisione ha verificato il rispetto dell'obbligo di certificazione delle spese di rappresentanza previsto all'articolo 16, comma 26, del decreto-legge 13 agosto 2011, convertito, con modificazioni ed integrazioni, dalla legge 14 settembre 2011, n. 148, sottoscritta il 20 aprile 2022 dal Collegio e da cui sono risultate pari a **zero**.

Alle ore 13:55 del diciassette maggio 2022 la seduta collegiale viene sospesa.



L'anno duemilaventidue, il giorno diciassette del mese di maggio, alle ore **15:00**, l'organo di revisione economico finanziario collegiale, **nominato** con delibera dell'organo consiliare n. 28 del 03/09/2019, si è riunito, previa convocazione urgente, presso gli uffici amministrativi dell'Ente Città di Vibo Valentia, in Vibo Valentia, piazza Martiri d'Ungheria, nel rispetto delle norme suggerite per la prevenzione del COVID19, nelle persone di

Dott. Niceforo Antonio Maria	Presidente	Presente
Dott. Sansotta Andrea	Componente	Presente
Dott. Iacino Pietro Antonio	Componente	Presente

per continuare l'esame della documentazione in merito al rilascio della presente Relazione.

### **RAPPORTI CON ORGANISMI PARTECIPATI**

Il Comune di Vibo Valentia, con deliberazione di Consiglio Comunale n. 70 del 25.9.2017 ha approvato la ricognizione straordinaria di tutte le partecipazioni possedute dall'Ente alla data del 23 settembre 2016, provvedendo a porre in essere tutti gli atti necessari per la dismissione delle stesse e dando atto di non detenere partecipazioni ai sensi e per gli effetti dell'art. 1, c. 611 della L. 190/2014 e s.m.i., in quanto gli effetti indotti dalla norma imperativa pubblicistica, sono identificabili nella cessazione per legge del rapporto giuridico societario rispetto al socio pubblico che abbia proceduto a porre in essere, senza successo, le procedure di dismissione e/o di recesso unilaterale;

A seguito di tali procedure di dismissione, non avendo provveduto le società dismesse alla restituzione delle quote, come previsto dalla norma, l'Ente ha avviato due giudizi per la liquidazione delle quote societarie versate per due società ormai dismesse (CORAP e Vibo Sviluppo Spa), previa definizione dell'esatto valore delle quote medesime.

#### **Razionalizzazione periodica delle partecipazioni pubbliche**

L'Ente ha provveduto in data 28 dicembre 2021 con delibera consiliare n. 79 alla revisione periodica ex art. 20 del D.lgs. 19 agosto 2016 n. 175 e s.m.i. dalla quale risulta che non detiene alcuna partecipazione societaria e che procederà alla comunicazione di cui all'art. 20, comma 1, sul MEF-Dipartimento del Tesoro portale partecipazioni e su quello della Corte dei Conti quando verrà aperta la procedura, al momento fino al 31 maggio 2022 risulta aperto l'anno 2020.

### **Piano Nazionale di Ripresa e Resilienza (PNRR) e Piano nazionale degli investimenti complementari (PNC)**

L'Ente non ha ricevuto, ai sensi dell'art. 2 del D.M. 11 ottobre 2021, risorse.

L'Ente ha in corso di attuazione una serie di interventi correlati al PNRR INSERITO ALL'INTERNO DEL PROGRAMMA NEXT GENERATION EU (NGEU) –FONDI COMUNITARI 2021-2027.

Con delibera di Giunta Comunale n° 32 del 26/02/2021 sono stati approvati gli indirizzi generali per la programmazione di "Vibo Valentia 2030", attraverso le opportunità dei Fondi Comunitari e del Recovery Fund, integrati a seguito di consultazione delle forze politiche, sociali, economiche e produttive del territorio. In particolare sono stati previsti 34 grandi progetti con un fabbisogno finanziario notevole.



**STATO PATRIMONIALE**

Nello stato patrimoniale sono rilevati gli elementi dell'attivo e del passivo, nonché le variazioni che gli elementi patrimoniali hanno subito per effetto della gestione.

L'Organo di Revisione ha verificato che gli inventari **sono aggiornati** con riferimento al 31/12/2021.

Tuttavia, per quanto concerne i beni mobili, l'Ente non ha provveduto ad effettuare la dovuta conciliazione fra inventario contabile e inventario fisico.

Al riguardo, il Funzionario P.O. Affari Finanziari, chiariva la mancata conciliazione, con la carenza di personale e di risorse economiche, il tutto rapportato all'esiguità dei relativi valori di bilancio.

La verifica degli elementi patrimoniali al 31/12/2021 ha evidenziato:

**ATTIVO**Immobilizzazioni

Le immobilizzazioni iscritte nello stato patrimoniale sono state valutate in base ai criteri indicati nel punto 6.1 del principio contabile applicato All.4/3 e i valori iscritti trovano corrispondenza con quanto riportato nell'inventario e nelle scritture contabili.

L'ente **si è dotato** di idonee procedure contabili per la compilazione e la tenuta dell'inventario: **esistono** rilevazioni sistematiche ed aggiornate sullo stato della effettiva consistenza del patrimonio dell'ente.

L'Organo di revisione ha verificato che l'ente **non ha** effettuato la conciliazione fra inventario contabile e inventario fisico.

Le immobilizzazioni finanziarie riferite alle partecipazioni sono state valutate in base ai criteri indicati al punto 6.1.3 del principio contabile applicato All.4/3.

Crediti

È stata verificata la conciliazione tra residui attivi diversi da quelli di finanziamento e l'ammontare dei crediti di funzionamento, come indicato al punto 6.2b1 del principio contabile applicato all. 4/3.

E' stato effettuato il confronto tra il fondo crediti di dubbia esigibilità e il fondo svalutazione crediti.

CONFRONTO FONDO CREDITI DI DUBBIA ESIGIBILITA' - FONDO SVALUTAZIONE CREDITI	TOTALE CREDITI		FONDO SVALUTAZIONE CREDITI	
RESIDUI ATTIVI NEL CONTO DEL BILANCIO TITOLI DA 1 A 5	(g)	79.984.557,75	(h)	40.979.409,29
CREDITI STRALCIATI DAL CONTO DEL BILANCIO	(l)	0,00	(l)	0,00
ACCERTAMENTI IMPUTATI AGLI ESERCIZI SUCCESSIVI A QUELLO CUI IL RENDICONTO SI RIFERISCE (m)		0,00		0,00
TOTALE		79.984.557,75		40.979.409,29

Il fondo svalutazione crediti pari a euro 40.979.409,29 è stato portato in detrazione delle voci di credito a cui si riferisce ed è almeno pari a quello accantonato nel risultato di amministrazione.

In contabilità economico-patrimoniale, sono conservati anche i crediti stralciati dalla contabilità finanziaria e, in corrispondenza di questi ultimi, deve essere iscritto in contabilità economico-patrimoniale un fondo pari al loro ammontare, come indicato al punto 6.2b1 del principio contabile applicato All.4/3. Tali crediti **risultano** negli elenchi allegati al rendiconto.

L'Organo di revisione ha verificato la conciliazione tra residui attivi del conto del bilancio e i crediti.

Ai fini della verifica della conciliazione si propone la seguente tabella:

(+)	Crediti dello Stato Patrimoniale	€	38.658.461,83
(+)	Fondo svalutazione crediti	€	40.979.409,29
(+)	Residui attivi da entrate c/o depositi bancari e postali	€	684.436,36
(+)	Altri residui non correlati a crediti dello Stato Patrimoniale		
(-)	Saldo iva a credito al 31.12	-€	2.690,00
(-)	Crediti stralciati		
(-)	Altri crediti non correlati a residui		
	<b>RESIDUI ATTIVI =</b>	€	<b>80.324.997,48</b>

### Disponibilità liquide

È stata verificata la corrispondenza del saldo patrimoniale al 31/12/2021 delle disponibilità liquide con le risultanze del conto del tesoriere, degli altri depositi bancari e postali.

### **PASSIVO**

#### Patrimonio netto

Le principali variazioni rispetto all'esercizio precedente sono le seguenti:

STATO PATRIMONIALE (PASSIVO)		Anno 2021	Anno 2020	Differenza
	<b>A) PATRIMONIO NETTO</b>			
I	Fondo di dotazione	1.295.312,27	1.295.312,27	0,00
II	Riserve	<b>101.201.949,12</b>	<b>106.095.656,18</b>	<b>-4.893.707,06</b>
b	da capitale	2.092.155,76	12.608.906,78	-10.516.751,02
c	da permessi di costruire	0,00	0,00	0,00
d	riserve indisponibili per beni demaniali e patrimoniali indisponibili e per i beni culturali	99.109.793,36	93.486.749,40	5.623.043,96
e	altre riserve indisponibili	0,00	0,00	0,00
f	altre riserve disponibili	0,00	0,00	0,00
III	Risultato economico dell'esercizio	6.377.748,37	2.122.783,75	4.254.964,62
IV	Risultati economici di esercizi precedenti	10.137.964,00	8.015.180,26	2.122.783,74
V	Riserve negative per beni indisponibili	0,00	0,00	0,00
	<b>TOTALE PATRIMONIO NETTO (A)</b>	<b>119.012.973,76</b>	<b>117.528.932,46</b>	<b>1.484.041,30</b>

### Debiti

Per i debiti da finanziamento è stata verificata la corrispondenza tra saldo patrimoniale al 31/12/2021 con i debiti residui in sorte capitale dei prestiti in essere (**rilevabili dai prospetti riepilogativi e/o dai piani di ammortamento dei mutui**);

Per gli altri debiti è stata verificata la conciliazione con i residui passivi diversi da quelli di finanziamento.

La conciliazione tra residui passivi e debiti è data dalla seguente relazione:



(+)	Debiti	€	87.688.683,19
(-)	Debiti da finanziamento	€	35.030.503,78
(-)	Saldo iva (a debito)		
(+)	Residuo titolo IV + interessi mutuo		
(+)	Residuo titolo V anticipazioni		
(-)	impegni pluriennali titolo III e IV*		
(+)	altri residui non connessi a debiti		
	<b>RESIDUI PASSIVI =</b>	<b>€</b>	<b>52.658.179,41</b>

quadratura

\* al netto dei debiti di finanziamento

Ratei, risconti e contributi agli investimenti

Le somme iscritte sono state calcolate nel rispetto del punto 6.4.d. del principio contabile applicato 4/3.

**CONTO ECONOMICO**

Nel conto economico della gestione sono rilevati i componenti positivi e negativi secondo criteri di competenza economica così sintetizzati:

CONTO ECONOMICO - dati di sintesi	Anno 2021	Anno 2020	Differenza
<b>A) COMPONENTI POSITIVI DELLA GESTIONE</b>			
TOTALE COMPONENTI POSITIVI DELLA GESTIONE (A)	54.345.214,72	36.996.688,19	17.348.526,53
<b>B) COMPONENTI NEGATIVI DELLA GESTIONE</b>			
TOTALE COMPONENTI NEGATIVI DELLA GESTIONE (B)	46.871.683,40	33.667.402,83	13.204.280,57
DIFFERENZA FRA COMP. POSITIVI E NEGATIVI DELLA GESTIONE ( A-B)	7.473.531,32	3.329.285,36	4.144.245,96
<b>C) PROVENTI ED ONERI FINANZIARI</b>			
TOTALE PROVENTI ED ONERI FINANZIARI (C)	-1.103.446,65	-1.133.094,84	29.648,19
<b>D) RETTIFICHE DI VALORE ATTIVITA' FINANZIARIE</b>			
TOTALE RETTIFICHE (D)	0,00	0,00	0,00
<b>E) PROVENTI ED ONERI STRAORDINARI</b>			
TOTALE PROVENTI ED ONERI STRAORDINARI (E)	401.010,85	336.438,55	64.572,30
RISULTATO PRIMA DELLE IMPOSTE (A-B+C+D+E)	6.771.095,52	2.532.629,07	4.238.466,45
Imposte (*)	393.347,15	409.845,32	-16.498,17
RISULTATO DELL'ESERCIZIO	6.377.748,37	2.122.783,75	4.254.964,62

Il conto economico è stato formato sulla base del sistema contabile concomitante integrato con la contabilità finanziaria (attraverso la matrice di correlazione di Arconet) e con la rilevazione, con la tecnica della partita doppia delle scritture di assestamento e rettifica.

Nella predisposizione del conto economico sono stati rispettati i principi di competenza economica ed in particolare i criteri di valutazione e classificazione indicati nei punti da 4.1 a 4.36, del principio contabile applicato n.4/3.

In merito al risultato economico conseguito nel 2021 si rileva un miglioramento di € 4.254.964,62 rispetto al 2020 per come risulta nei dati di sintesi.

Le quote di ammortamento sono state determinate sulla base dei coefficienti indicati al punto 4.18 del principio contabile applicato 4/3.

Le quote di ammortamento rilevate negli ultimi tre esercizi sono le seguenti:

Quote di ammortamento		
2019	2020	2021
1.221.503,33	1.302.030,12	1.423.710,61

Le varie voci del conto economico risultano approvate dalla Giunta Comunale con la deliberazione n.93 del 29 aprile 2022.

## RELAZIONE DELLA GIUNTA AL RENDICONTO

L'Organo di revisione prende atto che l'ente ha predisposto la relazione della giunta, 63 pagine, in aderenza a quanto previsto dall'art. 231 del TUEL, secondo le modalità previste dall'art.11, comma 6 del d.lgs.118/2011 e dal punto 13.1 del principio contabile all.4/1 e che la relazione è composta da

- a) il conto del bilancio relativo alla gestione finanziaria e i relativi riepiloghi,
- b) il quadro generale riassuntivo,
- c) la verifica degli equilibri,
- d) il conto economico,
- e) lo stato patrimoniale.

Il Collegio ha segnalato alcuni refusi di digitazione nelle pagine 17 e 18 della Nota Integrativa al Rendiconto 2021 e nelle pagine 45 e 46 della Relazione, con mail delle ore 15:59 del 12 maggio 2022.

Nella relazione **sono** illustrati, i criteri di valutazione utilizzati, la gestione dell'ente nonché i fatti di rilievo verificatisi dopo la chiusura dell'esercizio.

## RILIEVI, CONSIDERAZIONI E PROPOSTE

*Il Collegio, è consapevole delle gravi difficoltà affrontate dall'Ente, tuttavia, rileva che il disavanzo di amministrazione pari ad euro 28.438.306,38 è migliorato rispetto a quello del 2020 pari ad euro 32.600.905,75. Anche in considerazione delle rideterminazioni dei risultati di amministrazione dall'anno 2015 all'anno 2019, che hanno avuto evidenti conseguenze sul 2021.*

*Appare, comunque, doveroso indicare che l'attuale disavanzo di amministrazione è stato condizionato dalle seguenti situazioni:*

*l'Organo Straordinaria di Liquidazione il 27 agosto 2021 con deliberazione n.140 ha disposto la cessazione dello stato di dissesto con la presentazione del Rendiconto della Liquidazione – di cui all'art.256, comma 11 del D.lgs. n.267/2000, esaminato dal Collegio nel Verbale n.40 del 14 ottobre 2021;*

*l'Ente, dal 05 agosto 2019 ha attivato il piano di riequilibrio finanziario pluriennale, ai sensi dell'art.243 del Tuel;*

*l'Ente ha provveduto a rivedere, per come indicato dalla Corte dei Conti (deliberazione n.172/2020 e nota prot. N. 5596 del 14/06/2021), le consistenze del FPV, le quali sono state oggetto di valutazione al fine di dare dimostrazione della corretta determinazione dall'anno 2015 all'anno 2019.*

*L'Ente si è avvalso del disposto normativo di cui all' art. 1, commi 992-994, della legge n.234 del 30/12/2021 (Legge di Bilancio 2022), che prevede la possibilità di rimodulare e/o riformulare il Piano di riequilibrio finanziario pluriennale ex art.243 quater del Tuel in pendenza di ricorso innanzi alle Sezioni Riunite;*

*La Corte dei Conti – Sezioni Riunite in sede Giurisdizionale, in speciale composizione, ha disposto il rinvio della discussione, alla data del 14 Settembre 2022, per la verifica dell'avvenuta adozione del piano riformulato o rimodulato.*



*Il Collegio, infine, ritiene di formulare le seguenti proposte e raccomandazioni:*

- *Migliorare le attività di recupero dell'evasione e d'incasso dei relativi crediti.*
- *Monitorare costantemente le cause legali in corso, in modo da tenere sotto controllo le possibilità di soccombenza e puntare più proficuamente all'attività di transazione.*
- *Velocizzare la riscossione delle entrate di natura tributaria e di incasso dei relativi residui attivi.*
- *Adeguare la Pianta organica in modo da migliorare la gestione delle risorse umane, e con essa la gestione economico e finanziaria dell'Ente.*
- *Migliorare le procedure di monitoraggio di tutti crediti, in modo da evitare la decorrenza dei termini prescrizionali.*
- *Valorizzare il Patrimonio dell'Ente ed attuare, ove possibile, le misure di dismissioni previste nel Piano delle Alienazioni.*
- *Rispettare la tempestività dei pagamenti dei debiti commerciali.*
- *Altresì, l'organo di revisione invita l'Ente ed in particolare i Capigruppo Consiliari ad attivarsi nel rispettare il termine fissato nella diffida prefettizia, pervenuta il 10 maggio 2022 e in scadenza al 29 maggio 2022, derogando, pertanto, al rigido termine fissato nel regolamento comunale, attraverso una convocazione in via d'urgenza, in applicazione, anche del parere espresso dal Segretario Generale, prot. n. 39750 del 24.08.2021.*

## CONCLUSIONI

Tenuto conto di tutto quanto esposto, rilevato e proposto si attesta la corrispondenza del rendiconto alle risultanze della gestione e si esprime giudizio positivo per l'approvazione del rendiconto dell'esercizio finanziario 2021.


Alle ore 19:00 del 17 maggio 2022 la seduta collegiale viene sciolta, concludendo la redazione del presente Verbale n.24 inserito nell'apposito Registro con attribuzione della numerazione dalla pagina 79 alla pagina 116, previa lettura e sottoscrizione.

L'ORGANO DI REVISIONE

DOTT. ANTONIO MARIA NICEFORO



DOTT. ANDREA SANSOTTA



DOTT. PIETRO ANTONIO IACINO

